

英屬蓋曼群島商環宇通訊半導體控股股份有限
公司及子公司
合併財務報告暨會計師核閱報告
西元 2026 年及 2025 年第一季
(股票代碼 4991)

公司地址：One Nexus Way, Camana Bay, Grand
Cayman, KY1-9005, Cayman Islands

電話：+1-310-530-7274

英屬蓋曼群島商環宇通訊半導體控股股份有限公司及子公司
西元 2026 年及 2025 年第一季合併財務報告暨會計師核閱報告
目 錄

<u>項</u>	<u>目</u>	<u>頁 次</u>
一、	封面	1
二、	目錄	2 ~ 3
三、	會計師核閱報告書	4 ~ 5
四、	合併資產負債表	6 ~ 7
五、	合併綜合損益表	8
六、	合併權益變動表	9
七、	合併現金流量表	10 ~ 11
八、	合併財務報表附註	12 ~ 49
	(一) 公司沿革	12
	(二) 通過財務報告之日期及程序	12
	(三) 新發布及修訂準則及解釋之適用	12 ~ 13
	(四) 重大會計政策之彙總說明	13 ~ 16
	(五) 重大會計判斷、估計及假設不確定性之主要來源	16
	(六) 重要會計項目之說明	16 ~ 38
	(七) 關係人交易	38 ~ 39
	(八) 質押之資產	40
	(九) 重大或有負債及未認列之合約承諾	40

項	目	頁	次
(十)	重大之災害損失	40	
(十一)	重大之期後事項	40	
(十二)	其他	40 ~ 48	
(十三)	附註揭露事項	48	
	1. 重大交易事項相關資訊	48	
	2. 轉投資事業相關資訊	48	
	3. 大陸投資資訊	48	
(十四)	營運部門資訊	49	

會計師核閱報告

(26)財審報字第 26000142 號

英屬蓋曼群島商環宇通訊半導體控股股份有限公司 公鑒：

前言

英屬蓋曼群島商環宇通訊半導體控股股份有限公司(GCS Holdings, Inc.)及子公司(以下簡稱「環宇通訊集團」)西元 2026 年及 2025 年 3 月 31 日之合併資產負債表，暨西元 2026 年及 2025 年 1 月 1 日至 3 月 31 日之合併綜合損益表、合併權益變動表、合併現金流量表，以及合併財務報表附註(包括重大會計政策彙總)，業經本會計師核閱竣事。依證券發行人財務報告編製準則及經金融監督管理委員會認可並發布生效之國際會計準則第 34 號「期中財務報導」編製允當表達之合併財務報表係管理階層之責任，本會計師之責任係依據核閱結果對合併財務報表作成結論。

範圍

除保留結論之基礎段所述者外，本會計師係依照中華民國核閱準則 2410 號「財務報表之核閱」執行核閱工作。核閱合併財務報表時所執行之程序包括查詢(主要向負責財務與會計事務之人員查詢)、分析性程序及其他核閱程序。核閱工作之範圍明顯小於查核工作之範圍，因此本會計師可能無法察覺所有可藉由查核工作辨認之重大事項，故無法表示查核意見。

保留結論之基礎

如合併財務報表附註六(六)所述，列入上開合併財務報表之採用權益法之被投資公司之財務報表，係依據該公司同期間自編未經會計師核閱之財務報表所編製及評價。西元 2026 年及 2025 年 3 月 31 日採用權益法之投資餘額分別為新台幣 254,747 仟元及新台幣 675,082 仟元，分別佔合併資產總額之 5%及 19%；其西元 2026 年及 2025 年 1 月 1 日至 3 月 31 日採用權益法認列之關聯企業及合資利益(損失)及其他綜合利益(損失)之份額，其合計數分別為新台幣 36,559 仟元及(111,983)仟元，分別佔合併綜合損益之 9%及 313%。

保留結論

依本會計師核閱結果，除保留結論之基礎段所述採用權益法之被投資公司之財務報表倘經會計師核閱，對合併財務報表可能有所調整之影響外，並未發現上開合併財務報表在所有重大方面有未依照證券發行人財務報告編製準則及經金融監督管理委員會認可並發布生效之國際會計準則第 34 號「期中財務報導」編製，致無法允當表達環宇通訊集團西元 2026 年及 2025 年 3 月 31 日之合併財務狀況，暨西元 2026 年及 2025 年 1 月 1 日至 3 月 31 日之合併財務績效及合併現金流量之情事。

資 誠 聯 合 會 計 師 事 務 所

白淑蒨 白淑蒨

會計師

劉倩瑜 劉倩瑜




金融監督管理委員會

核准簽證文號：金管證審字第 1110349013 號

金管證審字第 1090350620 號

西 元 2 0 2 6 年 5 月 5 日



英屬蓋曼群島商環宇通訊半導體控股股份有限公司及子公司

合併資產負債表

西元2026年3月31日及西元2025年12月31日、3月31日

單位：新台幣仟元

資	產	附註	2026年3月31日		2025年12月31日		2025年3月31日	
			金額	%	金額	%	金額	%
流動資產								
1100	現金及約當現金	六(一)	\$ 1,808,772	37	\$ 1,210,366	31	\$ 645,772	18
1170	應收帳款淨額	六(二)	301,864	6	249,667	7	399,397	11
1180	應收帳款－關係人淨額	六(二)及七	50,221	1	28,601	1	35,189	1
1200	其他應收款	六(二十七)	219,911	4	24,421	1	5,360	-
1210	其他應收款－關係人	七	52,858	1	61,981	2	-	-
1220	本期所得稅資產		-	-	3,998	-	167	-
130X	存貨	六(三)	480,091	10	457,874	12	339,787	10
1410	預付款項	七	75,946	2	94,209	2	60,811	2
1460	待出售非流動資產淨額	六(十)	32,016	1	51,612	1	-	-
1470	其他流動資產	六(四)及八	366,915	8	95,890	2	38,732	1
11XX	流動資產合計		<u>3,388,594</u>	<u>70</u>	<u>2,278,619</u>	<u>59</u>	<u>1,525,215</u>	<u>43</u>
非流動資產								
1517	透過其他綜合損益按公允價值衡	六(五)						
	量之金融資產－非流動		80,157	2	1,430	-	1,511	-
1550	採用權益法之投資	六(六)	254,747	5	527,585	14	675,082	19
1600	不動產、廠房及設備	六(七)及八	778,433	16	754,465	19	1,090,612	31
1755	使用權資產	六(八)	18,747	-	-	-	4,131	-
1780	無形資產		6,817	-	5,181	-	7,069	-
1840	遞延所得稅資產		179,870	4	216,010	6	199,766	6
1990	其他非流動資產－其他	六(九)及八	152,789	3	62,535	2	54,965	1
15XX	非流動資產合計		<u>1,471,560</u>	<u>30</u>	<u>1,567,206</u>	<u>41</u>	<u>2,033,136</u>	<u>57</u>
1XXX	資產總計		<u>\$ 4,860,154</u>	<u>100</u>	<u>\$ 3,845,825</u>	<u>100</u>	<u>\$ 3,558,351</u>	<u>100</u>

(續次頁)



英屬蓋曼群島商環宇通訊(集團)控股股份有限公司及子公司
合併資產負債表

西元2026年3月31日及西元2025年12月31日、3月31日

單位：新台幣仟元

負債及權益	附註	2026年3月31日		2025年12月31日		2025年3月31日		
		金額	%	金額	%	金額	%	
流動負債								
2100	短期借款	六(十一)	\$ 85,790	2	\$ 76,574	2	\$ 20,000	1
2130	合約負債—流動	六(二十)	44,880	1	26,239	1	8,822	-
2170	應付帳款		12,581	-	27,522	1	47,046	1
2180	應付帳款—關係人	七	-	-	-	-	897	-
2200	其他應付款	六(十二)	142,550	3	180,570	5	108,407	3
2220	其他應付款項—關係人	七	6,486	-	20,227	-	6,650	-
2230	本期所得稅負債		4,953	-	-	-	12,027	1
2280	租賃負債—流動		1,725	-	-	-	3,213	-
2320	一年或一營業週期內到期長期負債	六(十三)						
	債		6,912	-	6,648	-	6,643	-
2399	其他流動負債—其他		8,714	-	3,210	-	1,428	-
21XX	流動負債合計		<u>314,591</u>	<u>6</u>	<u>340,990</u>	<u>9</u>	<u>215,133</u>	<u>6</u>
非流動負債								
2540	長期借款	六(十三)	151,297	3	150,361	4	164,134	5
2570	遞延所得稅負債		113,319	2	110,076	3	119,305	3
2580	租賃負債—非流動		17,078	1	-	-	-	-
25XX	非流動負債合計		<u>281,694</u>	<u>6</u>	<u>260,437</u>	<u>7</u>	<u>283,439</u>	<u>8</u>
2XXX	負債總計		<u>596,285</u>	<u>12</u>	<u>601,427</u>	<u>16</u>	<u>498,572</u>	<u>14</u>
權益								
股本								
3110	普通股股本	六(十六)	1,209,432	25	1,138,592	30	1,135,792	32
資本公積								
3200	資本公積	六(十七)	2,915,704	60	2,013,005	52	2,073,239	59
保留盈餘								
3350	未分配盈餘(待彌補虧損)	六(十八)	213,559	4	17,469	-	(315,974)	(9)
其他權益								
3400	其他權益	六(十九)	(74,826)	(1)	75,332	2	166,722	4
3XXX	權益總計		<u>4,263,869</u>	<u>88</u>	<u>3,244,398</u>	<u>84</u>	<u>3,059,779</u>	<u>86</u>
重大承諾事項及或有事項								
九								
重大之期後事項								
十一								
3X2X	負債及權益總計		<u>\$ 4,860,154</u>	<u>100</u>	<u>\$ 3,845,825</u>	<u>100</u>	<u>\$ 3,558,351</u>	<u>100</u>

後附合併財務報表附註為本合併財務報告之一部分，請併同參閱。

董事長：黃大倫 (Darren Huang)




經理人：安寶信 (Brian Ann)



會計主管：張至瑜 (Claire Chang)





英屬蓋曼群島商環宇通訊半導體控股股份有限公司及子公司
合併綜合損益表
西元2026年及2025年1月1日至3月31日

單位：新台幣仟元
(除每股盈餘為新台幣元外)

項目	附註	2026年1月1日至3月31日			2025年1月1日至3月31日		
		金額	%		金額	%	
4000 營業收入	六(二十)及七	\$ 714,680	100		\$ 473,170	100	
5000 營業成本	六(三)(二十三)(二十四)及七	(324,933)	(45)		(301,483)	(64)	
5900 營業毛利		<u>389,747</u>	<u>55</u>		<u>171,687</u>	<u>36</u>	
營業費用	六(二十三)(二十四)						
6100 推銷費用		(14,401)	(2)		(13,289)	(3)	
6200 管理費用		(105,839)	(15)		(64,316)	(13)	
6300 研究發展費用		(89,404)	(12)		(58,663)	(12)	
6450 預期信用減損利益		2,036	-		1,588	-	
6000 營業費用合計	十二(二)	(207,608)	(29)		(134,680)	(28)	
6900 營業利益		<u>182,139</u>	<u>26</u>		<u>37,007</u>	<u>8</u>	
營業外收入及支出							
7100 利息收入		10,534	1		5,772	1	
7010 其他收入		48	-		-	-	
7020 其他利益及損失	六(六)(二十一)	138,690	19		1,940	-	
7050 財務成本	六(二十二)	(3,661)	-		(2,880)	(1)	
7060 採用權益法認列之關聯企業及合資損益之份額	六(六)	(81,927)	(11)		(116,924)	(25)	
7000 營業外收入及支出合計		<u>63,684</u>	<u>9</u>		<u>115,972</u>	<u>25</u>	
7900 稅前淨利(淨損)		245,823	35		78,965	17	
7950 所得稅費用	六(二十五)	(49,733)	(7)		(23)	-	
8200 本期淨利(淨損)		<u>\$ 196,090</u>	<u>28</u>		<u>(\$ 78,988)</u>	<u>(17)</u>	
其他綜合損益(淨額)							
不重分類至損益之項目							
8361 換算表達貨幣之兌換差額	六(十九)	\$ 75,468	11		\$ 38,714	8	
後續可能重分類至損益之項目							
8370 採用權益法認列之子公司、關聯企業及合資之其他綜合損益之份額－國外營運機構財務報表換算之兌換差額	六(十九)	117,930	16		4,548	1	
8300 其他綜合損益(淨額)		<u>\$ 193,398</u>	<u>27</u>		<u>\$ 43,262</u>	<u>9</u>	
8500 本期綜合損益總額		<u>\$ 389,488</u>	<u>55</u>		<u>(\$ 35,726)</u>	<u>(8)</u>	
淨利(損)歸屬於：							
8610 母公司業主		<u>\$ 196,090</u>	<u>28</u>		<u>(\$ 78,988)</u>	<u>(17)</u>	
綜合損失總額歸屬於：							
8710 母公司業主		<u>\$ 389,488</u>	<u>55</u>		<u>(\$ 35,726)</u>	<u>(8)</u>	
每股盈餘(虧損)	六(二十六)						
9750 基本每股盈餘(虧損)		\$ 1.67			(\$ 0.70)		
9850 稀釋每股盈餘(虧損)		\$ 1.65			(\$ 0.70)		

後附合併財務報表附註為本合併財務報告之一部分，請併同參閱。

董事長：黃大倫 (Darren Huang)



經理人：安寶信 (Brian Ann)



會計主管：張至瑜 (Claire Chang)





英屬蓋曼群島商環宇通訊集團控股有限公司及子公司
 合併權益變動表
 西元2026年及2025年1月1日至3月31日

單位：新台幣仟元

附註	歸屬於母公司			業主之權益			權益總額
	普通股	資本公積	未分配盈餘 (待彌補虧損)	其他 國外營運機構財務報表 換算之兌換差額	員工未賺得酬勞	權益	
<u>2025年1月1日至3月31日</u>							
2025年1月1日餘額	\$ 1,123,383	\$ 1,958,874	(\$ 236,986)	\$ 178,261	(\$ 2,136)	\$ 3,021,396	
本期淨損	-	-	(78,988)	-	-	(78,988)	
本期稅後其他綜合利益	六(十九)	-	-	43,262	-	43,262	
本期綜合損益總額	-	-	(78,988)	43,262	-	(35,726)	
股份基礎給付酬勞成本	六(十五)(十七)(十九)	-	966	-	5,040	6,006	
限制員工權利新股發行	六(十五)(十六)(十七)(十九)	4,260	53,445	-	(57,705)	-	
員工認股權行使發行新股	六(十五)(十六)(十七)	8,149	35,787	-	-	43,936	
員工認股權放棄	六(十五)(十七)	-	(251)	-	-	(251)	
認列關聯企業之股權淨值變動數	六(六)(十七)	-	24,418	-	-	24,418	
2025年3月31日餘額	\$ 1,135,792	\$ 2,073,239	(\$ 315,974)	\$ 221,523	(\$ 54,801)	\$ 3,059,779	
<u>2026年1月1日至3月31日</u>							
2026年1月1日餘額	\$ 1,138,592	\$ 2,013,005	\$ 17,469	\$ 97,824	(\$ 22,492)	\$ 3,244,398	
本期淨利	-	-	196,090	-	-	196,090	
本期稅後其他綜合利益	六(十九)	-	-	193,398	-	193,398	
本期綜合損益總額	-	-	196,090	193,398	-	389,488	
現金增資	60,000	726,000	-	-	-	786,000	
股份基礎給付酬勞成本	六(十五)(十七)(十九)	-	1,476	-	26,944	28,420	
限制員工權利新股發行	六(十五)(十六)(十七)(十九)	10,000	360,500	-	(370,500)	-	
員工認股權行使發行新股	六(十五)(十六)(十七)	840	4,619	-	-	5,459	
認列關聯企業之股權淨值變動數	六(六)(十七)	-	41,256	-	-	41,256	
處分採用權益法之投資	六(六)(十七)	-	(231,152)	-	-	(231,152)	
2026年3月31日餘額	\$ 1,209,432	\$ 2,915,704	\$ 213,559	\$ 291,222	(\$ 366,048)	\$ 4,263,869	

後附合併財務報表附註為本合併財務報告之一部分，請併同參閱。

董事長：黃大倫 (Darren Huang)




經理人：安寶信 (Brian Ann)



會計主管：張至瑜 (Claire Chang)






英屬蓋曼群島商環宇通訊等體控股份有限公司及子公司
 合併現金流量表
 西元2026年及2025年1月1日至3月31日

單位：新台幣仟元

附註	2026年1月1日 至3月31日	2025年1月1日 至3月31日
營業活動之現金流量		
本期稅前淨利(淨損)	\$ 245,823	(\$ 78,965)
調整項目		
收益費損項目		
預期信用減損利益	十二(二) (2,036)	(1,588)
折舊費用	六(七)(八) (二十三) 31,588	33,937
攤銷費用	六(二十三) 770	588
股份基礎給付酬勞成本	六(十五) (二十四) 28,420	5,755
利息收入	(10,534)	(5,772)
利息費用	六(二十二) 3,661	2,880
採用權益法認列之關聯企業及合資損失之份額	六(六) 81,927	116,924
處分採用權益法投資(利益)損失	六(六)(二十一) (163,760)	1,932
處分不動產、廠房及設備利益	六(二十一) (1,984)	-
待出售非流動資產減損損失	六(十)(二十一) 9,585	-
與營業活動相關之資產/負債變動數		
與營業活動相關之資產之淨變動		
應收帳款	(45,081)	(92,386)
應收帳款-關係人	(20,857)	354
其他應收款	12,145	(1,017)
存貨	(13,752)	(28,412)
預付款項	19,708	(66,875)
與營業活動相關之負債之淨變動		
合約負債	17,954	698
應付帳款	(15,262)	7,466
應付帳款-關係人	-	533
其他應付款	(8,148)	(10,398)
其他應付款-關係人	(13,945)	2,233
其他流動負債	5,387	1,152
營運產生之現金流入(流出)	161,609	(110,961)
收取之利息	10,534	5,745
支付之利息	(3,661)	(2,880)
收取之所得稅	25	-
營業活動之淨現金流入(流出)	168,507	(108,096)

(續次頁)





英屬蓋曼群島商環宇通訊半導體控股股份有限公司及子公司
 合併現金流量表
 西元2026年及2025年1月1日至3月31日


單位：新台幣仟元

	附註	2026年1月1日 至3月31日	2025年1月1日 至3月31日
投資活動之現金流量			
取得不動產、廠房及設備	六(二十七)	(\$ 113,901)	(\$ 1,880)
處分不動產、廠房及設備		2,288	-
處分待出售非流動資產	六(二十七)	20,838	-
取得無形資產		(2,295)	(846)
存出保證金增加		-	(300)
其他流動資產(增加)減少		(266,214)	133,489
預付長期投資款增加	六(九)	(49,000)	-
處分子公司之淨現金流入	六(二十七)	5,931	-
投資活動之淨現金(流出)流入		(402,353)	130,463
籌資活動之現金流量			
短期借款舉借數	六(二十八)	28,190	20,000
短期借款償還數	六(二十八)	(20,000)	(20,000)
長期借款償還數	六(二十八)	(1,629)	(1,679)
租賃負債本金償還數	六(二十八)	(425)	(2,702)
現金增資	六(十六)	786,000	-
員工認股權行使發行新股		5,459	43,936
籌資活動之淨現金流入		797,595	39,555
匯率影響數		34,657	7,334
本期現金及約當現金增加數		598,406	69,256
期初現金及約當現金餘額	六(一)	1,210,366	576,516
期末現金及約當現金餘額	六(一)	\$ 1,808,772	\$ 645,772

後附合併財務報表附註為本合併財務報告之一部分，請併同參閱。

董事長：黃大倫 (Darren Huang) 

經理人：安寶信 (Brian Ann) 

會計主管：張至瑜 (Claire Chang) 

英屬蓋曼群島商環宇通訊半導體控股股份有限公司及子公司
合併財務報表附註
西元2026年及2025年第一季

單位：新台幣仟元
(除特別註明者外)

一、公司沿革

英屬蓋曼群島商環宇通訊半導體控股股份有限公司(GCS Holdings, Inc.(以下簡稱「本公司」))於西元2010年11月30日設立於英屬開曼群島，主要係作為申請登錄財團法人中華民國證券櫃檯買賣中心之興櫃股票買賣及上櫃申請所進行之組織架構重組而設立。本公司股票業奉金融監督管理委員會核准於財團法人中華民國證券櫃檯買賣中心上櫃，並於西元2014年9月15日正式掛牌買賣。本公司及子公司(以下統稱「本集團」)主要營業項目為化合物半導體晶圓製造代工、相關智慧財產權授權，與自有品牌光電產品之研究、開發、製造及銷售。

二、通過財務報告之日期及程序

本合併財務報告已於西元2026年5月5日經董事會通過後發布。

三、新發布及修訂準則及解釋之適用

(一)已採用金融監督管理委員會(以下簡稱「金管會」)認可並發布生效之新發布、修正後國際財務報導準則會計準則之影響

下表彙列金管會認可之西元2026年適用之國際財務報導準則會計準則之新發布、修正及修訂之準則及解釋：

<u>新發布/修正/修訂準則及解釋</u>	<u>國際會計準則理事會 發布之生效日</u>
國際財務報導準則第9號及國際財務報導準則第7號之修正「金融工具之分類與衡量之修正」	西元2026年1月1日
國際財務報導準則第9號及國際財務報導準則第7號之修正「涉及自然電力的合約」	西元2026年1月1日
國際財務報導準則第17號「保險合約」	西元2023年1月1日
國際財務報導準則第17號「保險合約」之修正	西元2023年1月1日
國際財務報導準則第17號之修正「初次適用國際財務報導準則第17號及國際財務報導準則第9號—比較資訊」	西元2023年1月1日
國際財務報導準則會計準則之年度改善—第11冊	西元2026年1月1日

本集團經評估上述準則及解釋對本集團財務狀況與財務績效並無重大影響。

(二)尚未採用金管會認可之新發布、修正後國際財務報導準則會計準則之影響

無。

(三) 國際會計準則理事會已發布但尚未經金管會認可之國際財務報導準則會計準則之影響

下表彙列國際會計準則理事會已發布但尚未納入金管會認可之國際財務報導準則會計準則之新發布、修正及修訂之準則及解釋：

<u>新發布/修正/修訂準則及解釋</u>	<u>國際會計準則理事會 發布之生效日</u>
國際財務報導準則第10號及國際會計準則第28號之修正「投資者與其關聯企業或合資間之資產出售或投入」	待國際會計準則理事會決定
國際財務報導準則第18號「財務報表中之表達與揭露」	西元2027年1月1日(註)
國際財務報導準則第19號「不具公共課責性之子公司：揭露」	西元2027年1月1日
國際會計準則第21號之修正「換算為高度通貨膨脹貨幣」	西元2027年1月1日

註：金管會於西元 2025 年 9 月 25 日之新聞稿中宣布公開發行公司將於西元 2028 年度起適用國際財務報導準則第 18 號(以下簡稱 IFRS18)；另企業如有提前適用 IFRS 18 之需求，亦得於金管會認可 IFRS 18 後，選擇提前適用 IFRS 18 規定。

除下列所述者外，本集團經評估上述準則及解釋對本集團財務狀況與財務績效並無重大影響：

國際財務報導準則第 18 號「財務報表中之表達與揭露」

國際財務報導準則第 18 號「財務報表中之表達與揭露」取代國際會計準則第 1 號並更新綜合損益表之架構，及新增管理績效衡量之揭露，並強化運用於主要財務報表及附註之彙總及細分原則。

四、重大會計政策之彙總說明

重大會計政策除遵循聲明、編製基礎、合併基礎及新增部分說明如下，餘與西元 2025 年度合併財務報表附註四相同。除另有說明外，此等政策在所有報導期間一致地適用。

(一) 遵循聲明

1. 本合併財務報告係依據證券發行人財務報告編製準則與金管會認可並發布生效之國際會計準則第 34 號「期中財務報導」編製。
2. 本合併財務報告應併同西元 2025 年度合併財務報告閱讀。

(二) 編製基礎

1. 除按公允價值衡量之透過其他綜合損益按公允價值衡量之金融資產外，本合併財務報告係按歷史成本編製。
2. 編製符合 IFRSs 之財務報告需要使用一些重要會計估計值，在應用本集團的會計政策過程中亦需要管理階層運用其判斷，涉及高度判斷或複雜性之項目，或涉及合併財務報告之重大假設及估計之項目，請詳附註五說明。

(三) 合併基礎

1. 合併財務報告編製原則

- (1) 本集團將所有子公司納入合併財務報告編製之個體。子公司指受本集團控制之個體，當本集團暴露於來自對該個體之參與之變動報酬或對該等變動報酬享有權利，且透過對該個體之權力有能力影響該等報酬時，本集團即控制該個體。子公司自本集團取得控制之日起納入合併財務報告，於喪失控制之日起終止合併。
- (2) 集團內公司間之交易、餘額及未實現損益業已銷除。子公司之會計政策已作必要之調整，與本集團採用之政策一致。
- (3) 損益及其他綜合損益各組成部分歸屬於母公司業主及非控制權益；綜合損益總額亦歸屬於母公司業主及非控制權益，即使因而導致非控制權益發生虧損餘額。

2. 列入合併財務報告之子公司：

投資公司 名稱	子公司 名稱	業務性質	所持股權百分比			說明
			2026年3月31日	2025年12月31日	2025年3月31日	
本公司	美國環宇 通訊半導體 有限公司	化合物半導體晶圓代 工生產、相關智慧財 產權授權，以及自有 光電產品之研究、開 發、製造及銷售	100	100	100	-
本公司	環翔科技 股份有限公司	產品設計及相關服務 業務	100	100	100	-
美國環宇通訊半導 體有限公司	D-Tech Optoelectronics, Inc.	應用於數據通信網路 及電信通訊系統之光 電二極管及雪崩光電 二極管之開發、製造 及銷售	-	-	100	(註)
D-Tech Optoelectronics, Inc.	迪特光電 股份有限公司	電信器材製造、批發 及零售，以及電子零 組件製造及銷售	-	-	100	(註)

註：本集團於西元 2025 年 5 月 2 日出售持有 D-Tech Optoelectronic, Inc. 之全數股權。出售子公司相關之現金流量資訊，請詳附註六、(二十七)。

3. 未列入合併財務報告之子公司：無。
4. 子公司會計期間不同之調整及處理方式：無。
5. 重大限制：無。
6. 對本集團具重大性之非控制權益之子公司：無。

(四) 採用權益法之投資—關聯企業

1. 關聯企業指所有本集團對其有重大影響而無控制之個體，一般係直接或間接持有其 20% 以上表決權之股份。本集團對關聯企業之投資採用權益法處理，取得時依成本認列。

2. 本集團對關聯企業取得後之損益份額認列為當期損益，對其取得後之其他綜合損益份額則認列為其他綜合損益。如本集團對任一關聯企業之損失份額等於或超過其在該關聯企業之權益(包括任何其他無擔保之應收款)，本集團不認列進一步之損失，除非本集團對該關聯企業發生法定義務、推定義務或已代其支付款項。
3. 當關聯企業發生非損益及其他綜合損益之權益變動且不影響對關聯企業之持股比例時，本集團將所有權益變動按持股比例認列為「資本公積」。
4. 本集團與關聯企業間交易所產生之未實現損益業已依其對關聯企業之權益比例銷除；除非證據顯示該交易所轉讓之資產已減損，否則未實現損失亦予以銷除。關聯企業之會計政策已作必要之調整，與本集團採用之政策一致。
5. 關聯企業增發新股時，若本集團未按比例認購或取得，致使投資比例發生變動但仍對其有重大影響，該股權淨值變動之增減數係調整「資本公積」及「採用權益法之投資」。若致使投資比例下降者，除上述調整外，與該所有權益之減少有關而先前已認列於其他綜合損益之利益或損失，且該利益或損失於處分相關資產或負債時須被重分類至損益者，依減少比例重分類至損益。
6. 當集團處分關聯企業時，如喪失對該關聯企業之重大影響，對於先前認列於其他綜合損益與該關聯企業有關之所有金額，其會計處理與本集團若直接處分相關資產或負債之基礎相同，亦即如先前認列為其他綜合損益之利益或損失，於處分相關資產或負債時將被重分類為損益，則當喪失對關聯企業之重大影響時，將該利益或損失自權益重分類為損益。如仍對該關聯企業有重大影響，僅按比例將先前在其他綜合損益中認列之金額依上述方式轉出。
7. 當集團處分關聯企業時，如喪失對該關聯企業之重大影響，將與該關聯企業有關之資本公積轉列損益；如仍對該關聯企業有重大影響，則按處分比例轉列損益。
8. 本集團採用權益法認列其於合資之權益。本集團與合資間交易之未實現損益業已依合資權益之比例銷除；惟若證據顯示資產之淨變現價值減少或資產發生減損損失，則立即認列全數損失。本集團對任一合資之損失份額等於或超過其在該合資之權益(包括任何其他無擔保之應收款)，本集團不認列進一步之損失，除非本集團對該合資發生法定義務、推定義務或已代其支付款項。
9. 本集團於資產負債表日針對有減損跡象之關聯企業，進行減損測試，係將投資之整體帳面金額(含商譽)作為單一資產，比較其可回收金額(使用價值或公允價值減處分成本孰高者)與帳面金額，所認列之減損損失將包含於投資之帳面金額。減損損失之迴轉，於該投資之可回收金額後續增加之範圍內認列。

(五) 所得稅

期中期間之所得稅費用以估計之年度平均有效稅率應用至期中期間之稅前損益計算之，並配合前述政策揭露相關資訊。

五、重大會計判斷、估計及假設不確定性之主要來源

本期無重大變動，請參閱西元 2025 年度合併財務報表附註五。

六、重要會計項目之說明

(一) 現金及約當現金

	2026年3月31日	2025年12月31日	2025年3月31日
庫存現金及週轉金	\$ 103	\$ 103	\$ 103
支票存款及活期存款	961,559	391,460	361,899
定期存款	545,635	818,803	283,770
約當現金-貨幣市場基金	301,475	-	-
合計	<u>\$ 1,808,772</u>	<u>\$ 1,210,366</u>	<u>\$ 645,772</u>

1. 本集團往來之金融機構信用品質良好，且本集團與多家金融機構往來以分散信用風險，預期發生違約之可能性甚低。

2. 本集團未有將現金及約當現金提供質押之情形。

(二) 應收帳款

	2026年3月31日	2025年12月31日	2025年3月31日
應收帳款	\$ 311,349	\$ 261,007	\$ 415,217
應收帳款-關係人	50,221	28,601	35,189
小計	\$ 361,570	\$ 289,608	\$ 450,406
減：備抵損失	(9,485)	(11,340)	(15,820)
合計	<u>\$ 352,085</u>	<u>\$ 278,268</u>	<u>\$ 434,586</u>

1. 西元 2026 年 3 月 31 日、2025 年 12 月 31 日及 2025 年 3 月 31 日之應收帳款餘額均為客戶合約所產生，另於西元 2025 年 1 月 1 日客戶合約之應收款餘額為 \$335,755。

2. 相關應收帳款信用風險資訊請詳附註十二、(二)。

(三) 存貨

	2026年3月31日		
	成本	備抵跌價損失	帳面金額
原物料	\$ 191,776	(\$ 22,877)	\$ 168,899
在製品	339,238	(34,692)	304,546
製成品	17,436	(10,790)	6,646
合計	<u>\$ 548,450</u>	<u>(\$ 68,359)</u>	<u>\$ 480,091</u>

	2025年12月31日		
	成本	備抵跌價損失	帳面金額
原物料	\$ 198,883	(\$ 18,176)	\$ 180,707
在製品	289,028	(35,997)	253,031
製成品	34,065	(9,929)	24,136
合計	<u>\$ 521,976</u>	<u>(\$ 64,102)</u>	<u>\$ 457,874</u>

	2025年3月31日		
	成本	備抵跌價損失	帳面金額
原物料	\$ 182,080	(\$ 29,233)	\$ 152,847
在製品	284,545	(126,401)	158,144
製成品	42,018	(13,222)	28,796
合計	<u>\$ 508,643</u>	<u>(\$ 168,856)</u>	<u>\$ 339,787</u>

本集團當期認列為費損之存貨成本：

	2026年1月1日至3月31日	2025年1月1日至3月31日
已出售存貨成本	\$ 338,279	\$ 295,886
存貨跌價及呆滯損失	3,058	17,121
下腳收入	(16,404)	(11,524)
	<u>\$ 324,933</u>	<u>\$ 301,483</u>

(四) 其他流動資產

	2026年3月31日	2025年12月31日	2025年3月31日
定期存款	<u>\$ 366,915</u>	<u>\$ 95,890</u>	<u>\$ 38,732</u>

1. 以定期存款提供擔保之資訊，請參閱附註八。
2. 相關定期存款信用風險資訊請詳附註十二、(二)。

(五) 透過其他綜合損益按公允價值衡量之金融資產

項	目	2026年3月31日	2025年12月31日	2025年3月31日
非流動項目：				
權益工具				
	非上市、上櫃、興櫃股票	\$ 80,157	\$ 1,430	\$ 1,511
	評價調整	-	-	-
	合計	<u>\$ 80,157</u>	<u>\$ 1,430</u>	<u>\$ 1,511</u>

1. 本集團選擇將屬策略性投資之權益工具分類為透過其他綜合損益按公允價值衡量之金融資產。
2. 相關透過其他綜合損益按公允價值衡量之金融資產信用風險資訊請詳附註十二、(二)。

(六) 採用權益法之投資

1. 本集團採用權益法之投資變動表及明細如下：

	2026年		2025年	
1月1日	\$	527,585	\$	755,769
處分採用權益法之投資	(82,063)	-	-
採用權益法之投資損益份額	(81,927)	(116,924)
資本公積變動		41,256		24,418
未依持股比例認列之其他				
綜合損益轉處分投資損失	(1,520)	(1,932)
轉出至透過其他綜合損益				
按公允價值衡量之金融資產	(161,209)	-	-
淨兌換差額		12,625		13,751
3月31日	\$	254,747	\$	675,082
		<u>2026年3月31日</u>		<u>2025年12月31日</u>
合資：				<u>2025年3月31日</u>
常州承芯半導體有限公司	\$	-	\$	303,771
上海宙錄光電有限公司		254,747		223,814
	\$	254,747	\$	484,981
		<u>254,747</u>		<u>190,101</u>
		<u>254,747</u>	\$	675,082

2. 本集團重大關聯企業及合資之基本資訊如下：

公司名稱	營業場所	持股比率			關係之性質	衡量方法
		2026年3月31日	2025年12月31日	2025年3月31日		
常州承芯半導體有限公司	中國	-	19.56%	20.51%	合資	權益法
上海宙錄光電有限公司	中國	48.00%	48.00%	48.00%	合資	權益法

3. 本集團重大關聯企業及合資之彙總性財務資訊如下：

資產負債表

	常州承芯半導體有限公司	
	2025年12月31日	2025年3月31日
流動資產	\$ 875,601	\$ 1,314,187
非流動資產	7,361,892	8,088,087
流動負債	(1,701,309)	(1,810,892)
非流動負債	(4,993,084)	(5,236,870)
淨資產總額	\$ 1,543,100	\$ 2,354,512

上海宙錄光電有限公司

	2026年3月31日	2025年12月31日	2025年3月31日
流動資產	\$ 665,002	\$ 581,025	\$ 403,030
非流動資產	285,657	271,146	179,173
流動負債	(382,663)	(350,675)	(126,436)
非流動負債	(23,398)	(22,482)	(41,169)
淨資產總額	<u>\$ 544,598</u>	<u>\$ 479,014</u>	<u>\$ 414,598</u>

綜合損益表

常州承芯半導體有限公司

	2026年1月1日至3月31日	2025年1月1日至3月31日
本期淨損/本期綜合損失總額	(\$ <u>524,981</u>)	(\$ <u>641,068</u>)

上海宙錄光電有限公司

	2026年1月1日至3月31日	2025年1月1日至3月31日
本期淨利/本期綜合利益總額	\$ <u>49,901</u>	\$ <u>31,404</u>

4. 本集團於西元 2025 年 2 月至 12 月未參與常州承芯半導體有限公司西元 2025 年度現金增資案，致使對常州承芯半導體有限公司之持股比例自 20.69%變動至 19.56%。
5. 本集團於西元 2026 年 3 月未參與常州承芯半導體有限公司西元 2026 年度現金增資案，致使對常州承芯半導體有限公司之持股比例自 19.56%變動至 19.30%。
6. 本集團於西元 2026 年 3 月 31 日處分所持有之部分常州承芯半導體有限公司("常州承芯")出資額，處分投資價款為美金 6,667 仟元(新台幣 210,867 仟元)，處分投資利益為美金 5,360 仟元(新台幣 169,527 仟元)(帳列其他利益及損失)，處分後對常州承芯之持股比例為 12.83%。因本集團對常州承芯之持股比例下降，且已未擔任常州承芯之董事，故經綜合評估後，自該日起，本集團喪失對常州承芯之重大影響力，故自該日起轉列採用權益法投資之帳面金額，按其公允價值重新衡量認列為透過其他綜合損益按公允價值衡量之金融資產，並就差額認列處分投資損失計美金 136 仟元(新台幣 4,247 仟元)(帳列其他利益及損失)。

(七) 不動產、廠房及設備

	<u>土地</u>	<u>房屋及建築</u>	<u>機器設備</u>	<u>電腦 通訊設備</u>	<u>研發設備</u>	<u>辦公設備</u>	<u>租賃改良</u>	<u>未完工程 及待驗設備</u>	<u>合計</u>
2026年1月1日									
成本	\$ 144,735	\$ 96,490	\$ 1,623,059	\$ 5,360	\$ 162,231	\$ 2,892	\$ 242,007	\$ 60,930	\$ 2,337,704
累計折舊及減損	-	(28,717)	(1,191,308)	(5,312)	(118,819)	(2,453)	(236,630)	-	(1,583,239)
	<u>\$ 144,735</u>	<u>\$ 67,773</u>	<u>\$ 431,751</u>	<u>\$ 48</u>	<u>\$ 43,412</u>	<u>\$ 439</u>	<u>\$ 5,377</u>	<u>\$ 60,930</u>	<u>\$ 754,465</u>
2026年									
1月1日	\$ 144,735	\$ 67,773	\$ 431,751	\$ 48	\$ 43,412	\$ 439	\$ 5,377	\$ 60,930	\$ 754,465
增添	-	-	5,794	-	-	-	-	35,784	41,578
移轉	-	-	56,218	-	-	-	-	(56,218)	-
處分	-	-	-	-	-	-	-	(304)	(304)
折舊費用	-	(694)	(26,821)	(22)	(2,975)	(16)	(579)	-	(31,107)
淨兌換差額	<u>2,625</u>	<u>1,221</u>	<u>8,241</u>	<u>-</u>	<u>753</u>	<u>8</u>	<u>90</u>	<u>863</u>	<u>13,801</u>
3月31日	<u>\$ 147,360</u>	<u>\$ 68,300</u>	<u>\$ 475,183</u>	<u>\$ 26</u>	<u>\$ 41,190</u>	<u>\$ 431</u>	<u>\$ 4,888</u>	<u>\$ 41,055</u>	<u>\$ 778,433</u>
2026年3月31日									
成本	\$ 147,360	\$ 98,240	\$ 1,715,221	\$ 5,181	\$ 144,156	\$ 2,939	\$ 246,386	\$ 41,055	\$ 2,400,538
累計折舊及減損	-	(29,940)	(1,240,038)	(5,155)	(102,966)	(2,508)	(241,498)	-	(1,622,105)
	<u>\$ 147,360</u>	<u>\$ 68,300</u>	<u>\$ 475,183</u>	<u>\$ 26</u>	<u>\$ 41,190</u>	<u>\$ 431</u>	<u>\$ 4,888</u>	<u>\$ 41,055</u>	<u>\$ 778,433</u>

	土地	房屋及建築	機器設備	電腦 通訊設備	研發設備	辦公設備	租賃改良	未完工程 及待驗設備	合計
2025年1月1日									
成本	\$ 150,998	\$ 100,665	\$ 1,768,888	\$ 6,222	\$ 162,196	\$ 10,178	\$ 327,300	\$ 375,581	\$ 2,902,028
累計折舊及減損	—	(27,084)	(1,345,189)	(5,981)	(113,700)	(10,122)	(300,499)	—	(1,802,575)
	<u>\$ 150,998</u>	<u>\$ 73,581</u>	<u>\$ 423,699</u>	<u>\$ 241</u>	<u>\$ 48,496</u>	<u>\$ 56</u>	<u>\$ 26,801</u>	<u>\$ 375,581</u>	<u>\$ 1,099,453</u>
2025年									
1月1日	\$ 150,998	\$ 73,581	\$ 423,699	\$ 241	\$ 48,496	\$ 56	\$ 26,801	\$ 375,581	\$ 1,099,453
增添	—	—	331	—	666	—	—	7,783	8,780
移轉	—	—	3,545	—	412	—	—	(3,957)	—
折舊費用	—	(721)	(25,335)	(55)	(3,511)	(6)	(1,854)	—	(31,482)
淨兌換差額	1,934	936	5,218	3	597	—	325	4,848	13,861
3月31日	<u>\$ 152,932</u>	<u>\$ 73,796</u>	<u>\$ 407,458</u>	<u>\$ 189</u>	<u>\$ 46,660</u>	<u>\$ 50</u>	<u>\$ 25,272</u>	<u>\$ 384,255</u>	<u>\$ 1,090,612</u>
2025年3月31日									
成本	\$ 152,932	\$ 101,955	\$ 1,792,306	\$ 6,238	\$ 165,314	\$ 10,304	\$ 331,485	\$ 384,255	\$ 2,944,789
累計折舊及減損	—	(28,159)	(1,384,848)	(6,049)	(118,654)	(10,254)	(306,213)	—	(1,854,177)
	<u>\$ 152,932</u>	<u>\$ 73,796</u>	<u>\$ 407,458</u>	<u>\$ 189</u>	<u>\$ 46,660</u>	<u>\$ 50</u>	<u>\$ 25,272</u>	<u>\$ 384,255</u>	<u>\$ 1,090,612</u>

1. 西元 2026 年及 2025 年 1 月 1 日至 3 月 31 日皆未有利息資本化之情形。

2. 以不動產、廠房及設備提供擔保之資訊，請詳附註八之說明。

(八) 租賃交易－承租人

1. 本集團租賃之標的資產為廠房，租賃合約之期間為 3~5 年。租賃合約是採個別協商並包含各種不同的條款及條件，未有加諸其他之限制。本集團部分承租之辦公室、停車位與倉庫因租賃期間不超過 12 個月而歸類為短期租賃合約及承租屬低價值之標的資產為辦公設備。

2. 使用權資產之帳面金額與認列之折舊費用資訊如下：

	<u>2026年3月31日</u>	<u>2025年12月31日</u>	<u>2025年3月31日</u>
	<u>帳面金額</u>	<u>帳面金額</u>	<u>帳面金額</u>
房屋及建築	<u>\$ 18,747</u>	<u>\$ -</u>	<u>\$ 4,131</u>
	<u>2026年1月1日至3月31日</u>	<u>2025年1月1日至3月31日</u>	
	<u>折舊費用</u>	<u>折舊費用</u>	
房屋及建築	<u>\$ 481</u>	<u>\$ 2,455</u>	

3. 本集團於西元 2026 年及 2025 年 1 月 1 日至 3 月 31 日使用權資產之增添分別為 \$19,228 及 \$0。

4. 與租賃合約有關之損益項目資訊如下：

	<u>2026年1月1日至3月31日</u>	<u>2025年1月1日至3月31日</u>
<u>影響當期損益之項目</u>		
租賃負債之利息費用	\$ 119	\$ 44
屬短期租賃合約之費用	761	625
屬低價值資產租賃之費用	6	6

5. 本集團於西元 2026 年及 2025 年 1 月 1 日至 3 月 31 日租賃現金流出總額分別為 \$1,311 及 \$3,377。

(九) 非流動資產

	<u>2026年3月31日</u>	<u>2025年12月31日</u>	<u>2025年3月31日</u>
預付長期投資款(註1)	\$ 49,000	\$ -	\$ -
預付貨款	48,000	47,145	49,815
預付設備款	45,703	13,128	2,854
預付工程款	7,800	-	-
存出保證金(註2)	<u>2,286</u>	<u>2,262</u>	<u>2,296</u>
	<u>\$ 152,789</u>	<u>\$ 62,535</u>	<u>\$ 54,965</u>

註 1：本集團於西元 2026 年 3 月參與威力富科技股份有限公司現金增資案。截至西元 2026 年 3 月 31 日，因威力富科技股份有限公司尚未完成增資程序，該筆投資款項 \$49,000 暫列為預付長期投資款項(表列其他非流動資產)。

註 2：以存出保證金提供擔保之資訊，請參閱附註八。

(十) 待出售非流動資產

1. 本集團之管理階層於西元 2025 年 5 月核准處分本集團不擬使用之機器設備一批，該交易預期於一年內完成出售，故本集團將相關之機器設備轉列為待出售處分資產計 \$246,403。本集團因應生產及研發需求，於西元 2025 年 12 月經本集團之管理階層核准將 \$75,610 待出售資產重分類至機器設備。

該待出售處分資產之資訊如下：

	2026年1月1日至3月31日	
期初餘額	\$	51,612
本期處分	(10,709)
本期減損	(9,585)
匯率影響數		698
期末餘額	\$	<u>32,016</u>

2. 該待出售處分資產以其帳面金額與公允價值減出售成本孰低者重新衡量後，產生 \$9,585 之減損損失，帳列於「其他利益及損失」項下。相關公允價值資訊請詳附註十二、(三) 說明。
3. 西元 2025 年 1 月 1 日至 3 月 31 日：無。

(十一) 短期借款

借款性質	2026年3月31日	2025年12月31日	2025年3月31日	擔保品
銀行借款				
擔保借款	\$ <u>85,790</u>	\$ <u>76,574</u>	\$ <u>20,000</u>	定期存款(註)
借款利率區間	<u>2.45%~5.80%</u>	<u>2.53%~5.80%</u>	<u>2.56%</u>	

註：有關短期借款擔保品帳面價值，請參閱附註八。

(十二) 其他應付款

	2026年3月31日	2025年12月31日	2025年3月31日
應付薪資及獎金	\$ 29,686	\$ 64,670	\$ 27,865
應付未休假給付	30,899	28,189	29,546
應付設備款	23,330	55,278	6,933
應付員工酬勞及董事酬勞	19,382	1,007	-
應付加工費	10,989	7,278	8,389
其他	28,264	24,148	35,674
	<u>\$ 142,550</u>	<u>\$ 180,570</u>	<u>\$ 108,407</u>

(十三) 長期借款

借款性質	還款期間		擔保品	2026年3月31日	2025年12月31日
	及還款方式	利率			
擔保借款 (註1)	註2	6.50%	土地及房屋及 建築 (註3)	\$ 158,209	\$ 157,009
減：一年內到期之長期借款				(6,912)	(6,648)
				<u>\$ 151,297</u>	<u>\$ 150,361</u>

借款性質	還款期間		擔保品	2025年3月31日
	及還款方式	利率		
擔保借款 (註1)	註2	6.50%	土地及房屋及 建築 (註3)	\$ 170,777
減：一年或一營業週期內到期之長期借款				(6,643)
				<u>\$ 164,134</u>

註 1：依借款授信合約規定於合約存續期間內，本集團須遵循特定之財務比率。於西元 2026 年 3 月 31 日，本集團尚無違反該項限制之情事。

註 2：借款合同到期日為西元 2031 年 8 月 6 日，並按月付息及償還本金。

註 3：有關長期借款擔保品帳面價值，請參閱附註八。

(十四) 退休金

1. 本集團之美國子公司員工退休辦法係依美國 401K 退休儲蓄計劃之規定，所有正式任用滿三個月之員工可按法定限額自願性提存薪資於個人退休基金帳戶，美國子公司依員工提存數在不超過各該員工薪資百分之四之範圍內提存於個人退休基金帳戶。
2. 本集團之台灣子公司依據「勞工退休金條例」，訂有確定提撥之退休辦法，適用於台灣籍之員工。台灣子公司就員工適用「勞工退休金條例」所訂之勞工退休金制度部分，每月按薪資之 6% 提繳勞工退休金至勞保局員工個人帳戶，員工退休金之支付依員工個人之退休金專戶及累積收益之金額採月退休金或一次退休金方式領取。
3. 本集團於西元 2026 年及 2025 年 1 月 1 日至 3 月 31 日依上述退休金辦法所認列之退休金成本分別為 \$6,809 及 \$6,624。

(十五) 股份基礎給付

1. 截至西元 2026 年 3 月 31 日、2025 年 12 月 31 日及 2025 年 3 月 31 日止，本集團股份基礎給付協議如下：

協議之類型	給與日	給與數量	合約期間	既得條件
員工認股權計畫	2015年2月	652,200股	10年	(註1)
員工認股權計畫	2016年8月	895,000股	10年	(註1)
員工認股權計畫	2016年11月	34,000股	10年	(註1)
員工認股權計畫	2017年2月	15,000股	10年	(註1)
員工認股權計畫	2017年8月	215,000股	10年	(註1)
員工認股權計畫	2018年1月	13,000股	10年	(註1)
員工認股權計畫	2018年2月	355,000股	10年	(註1)
員工認股權計畫	2018年8月	27,000股	10年	(註1)
員工認股權計畫	2019年3月	578,000股	10年	(註1)
員工認股權計畫	2019年8月	40,000股	10年	(註1)
員工認股權計畫	2020年3月	250,000股	10年	(註1)
員工認股權計畫	2020年8月	3,000股	10年	(註1)
員工認股權計畫	2020年11月	6,000股	10年	(註1)
員工認股權計畫	2021年3月	820,000股	10年	(註1)
員工認股權計畫	2022年2月	454,000股	10年	(註1)
員工認股權計畫	2022年8月	23,000股	10年	(註1)
員工認股權計畫	2022年11月	36,000股	10年	(註1)
員工認股權計畫	2023年2月	40,000股	10年	(註1)
員工認股權計畫	2023年5月	75,000股	10年	(註1)
員工認股權計畫	2023年7月	18,000股	10年	(註1)
員工認股權計畫	2024年2月	3,000股	10年	(註1)
限制員工權利新股計畫(註3)	2023年2月	483,000股	2年	(註2)
限制員工權利新股計畫(註3)	2024年2月	551,690股	2年	(註2)
限制員工權利新股計畫(註3)	2025年2月	426,000股	2年	(註2)
限制員工權利新股計畫(註3)	2025年5月	22,000股	2年	(註2)
限制員工權利新股計畫(註3)	2026年3月	1,000,000股	2年	(註2)
現金增資保留員工認購(註4)	2025年12月	6,000,000股	不適用	立即既得

註 1：部份認股權係給與日後屆滿兩年服務期間既得 50%，其餘 50%於屆滿兩年服務期間後的 24 個月內的每月末日，可就剩餘 50%的員工認股權憑證部分，依比例行使認股權利。

註 2：部份限制員工權利新股係於給與日後屆滿一年服務期間既得 50%，其餘 50%於屆滿兩年服務期間後既得。

註 3：本公司發行之限制員工權利新股，於既得期間內不得轉讓，惟未限制投票權及參與股利分配之權利。員工於未達成既得條件前非因職業災害離職或死亡，本公司將無償收回其股票並辦理註銷，惟員工無須返還已取得之股利。

註 4：本公司於西元 2025 年 5 月 7 日經董事會決議通過現金增資發行普通股 6,000 仟股，並保留 10% 由員工認購。該現金增資業經主管機關於西元 2025 年 11 月 26 日核准生效，並經本公司訂定西元 2025 年 12 月 28 日為現金增資認股基準日。

2. 上述認股權計畫之詳細資訊如下：

	2026年		
	認股權 數量	幣別/單位	加權平均 履約價格
1月1日流通在外認股權	1,448,333	新台幣元	\$ 55.96
本期執行認股權	(84,001)	新台幣元	64.85
3月31日流通在外認股權	<u>1,364,332</u>	新台幣元	55.41
3月31日可執行認股權	<u>1,352,377</u>	新台幣元	55.58
	2025年		
	認股權 數量	幣別/單位	加權平均 履約價格
1月1日流通在外認股權	2,684,431	新台幣元	\$ 54.89
本期執行認股權	(814,889)	新台幣元	53.83
本期放棄認股權	(87,834)	新台幣元	41.26
3月31日流通在外認股權	<u>1,781,708</u>	新台幣元	56.05
3月31日可執行認股權	<u>1,623,073</u>	新台幣元	57.79

3. 西元 2026 年及 2025 年 1 月 1 日至 3 月 31 日執行之認股權於執行日之加權平均股價分別為新台幣 248.61 元及 116.87 元。

4. 截至西元 2026 年 3 月 31 日、2025 年 12 月 31 日及 2025 年 3 月 31 日止，本公司流通在外之員工認股權資訊如下：

		2026年3月31日		
給與日	到期日	股數	幣別/單位	履約價格
2016年8月	2026年8月	255,000	新台幣元	\$ 61.91
2016年11月	2026年11月	8,000	新台幣元	60.63
2017年2月	2027年2月	15,000	新台幣元	53.81
2018年2月	2028年2月	170,000	新台幣元	78.70
2018年8月	2028年8月	8,000	新台幣元	60.23
2019年3月	2029年3月	275,000	新台幣元	57.47
2020年3月	2030年3月	85,000	新台幣元	43.25
2020年8月	2030年8月	3,000	新台幣元	51.84
2020年11月	2030年11月	3,000	新台幣元	46.41
2021年3月	2031年3月	290,499	新台幣元	48.09
2022年2月	2032年2月	193,667	新台幣元	45.32
2022年8月	2032年8月	11,333	新台幣元	39.35
2022年11月	2032年11月	16,333	新台幣元	34.61
2023年2月	2033年2月	24,500	新台幣元	38.16
2023年7月	2033年7月	3,000	新台幣元	33.77
2024年2月	2034年2月	3,000	新台幣元	29.97
		<u>1,364,332</u>		
		2025年12月31日		
給與日	到期日	股數	幣別/單位	履約價格
2016年8月	2026年8月	265,000	新台幣元	\$ 61.91
2016年11月	2026年11月	8,000	新台幣元	60.63
2017年2月	2027年2月	15,000	新台幣元	53.81
2018年2月	2028年2月	215,000	新台幣元	78.70
2018年8月	2028年8月	8,000	新台幣元	60.23
2019年3月	2029年3月	275,000	新台幣元	57.47
2020年3月	2030年3月	85,000	新台幣元	43.25
2020年8月	2030年8月	3,000	新台幣元	51.84
2020年11月	2030年11月	3,000	新台幣元	46.41
2021年3月	2031年3月	291,999	新台幣元	48.09
2022年2月	2032年2月	218,251	新台幣元	45.32
2022年8月	2032年8月	11,333	新台幣元	39.35
2022年11月	2032年11月	19,250	新台幣元	34.61
2023年2月	2033年2月	24,500	新台幣元	38.16
2023年7月	2033年7月	3,000	新台幣元	33.77
2024年2月	2034年2月	3,000	新台幣元	29.97
		<u>1,448,333</u>		

2025年3月31日

給與日	到期日	股數	幣別/單位	履約價格
2016年8月	2026年8月	335,000	新台幣元	\$ 62.70
2016年11月	2026年11月	8,000	新台幣元	61.40
2017年2月	2027年2月	15,000	新台幣元	54.50
2018年2月	2028年2月	265,000	新台幣元	79.70
2018年8月	2028年8月	8,000	新台幣元	61.00
2019年3月	2029年3月	325,000	新台幣元	58.20
2020年3月	2030年3月	115,000	新台幣元	43.80
2020年8月	2030年8月	3,000	新台幣元	52.50
2020年11月	2030年11月	3,000	新台幣元	47.00
2021年3月	2031年3月	319,666	新台幣元	48.70
2022年2月	2032年2月	242,209	新台幣元	45.90
2022年8月	2032年8月	11,333	新台幣元	39.85
2022年11月	2032年11月	23,000	新台幣元	35.05
2023年2月	2033年2月	27,500	新台幣元	38.65
2023年5月	2033年5月	75,000	新台幣元	33.20
2023年7月	2033年7月	3,000	新台幣元	34.20
2024年2月	2034年2月	3,000	新台幣元	30.35
		<u>1,781,708</u>		

5. 本公司發行之限制員工權利新股之詳細資料如下：

限制員工權利新股	2026年	2025年
	股數	股數
1月1日流通在外	693,985	766,690
本期給與 (註1及2)	1,000,000	426,000
本期既得	(461,985)	(489,345)
本期收回 (已註銷)	-	(8,500)
3月31日流通在外	<u>1,232,000</u>	<u>694,845</u>

註 1：本期給與之限制員工權利新股係以給與日之股票收盤價格做為公允價值之衡量。

註 2：於西元 2026 年 3 月、2025 年 5 月、2025 年 2 月及 2024 年 2 月所給與之限制員工權利新股於給與日之公允價值分別為新台幣 370.50 元、86.80 元、135 元及 30.35 元。

6. 本公司使用 Black-Scholes 選擇權評價模式估計給與日之認股選擇權之公允價值，相關資訊如下：

協議之類型	給與日	幣別/單位	股價	履約價格	預期波動率	預期存續期間(年)	預期股利率	無風險利率	加權平均公允價值
現金增資 保留員 工認購	2025年 12月	新台幣元	\$182.50	\$131.00	不適用	立即既得	不適用	不適用	\$51.50

7. 股份基礎給付交易產生之費用如下：

	<u>2026年1月1日至3月31日</u>	<u>2025年1月1日至3月31日</u>
權益交割	\$ 28,420	\$ 5,755

(十六) 股本

1. 截至西元 2026 年 3 月 31 日止，本公司實收資本額為 \$1,209,432，分為 120,943,309 股，每股面額 10 元。

本公司普通股期初與期末流通在外股數調節如下：

	<u>2026年1月1日至3月31日</u>	<u>2025年1月1日至3月31日</u>
		單位：股
1月1日流通在外股數	113,859,308	112,338,362
員工執行認股權	84,001	814,889
限制員工權利新股發行	1,000,000	426,000
現金增資	6,000,000	-
限制員工權利新股已收回 尚未註銷	-	(8,500)
3月31日流通在外股數	<u>120,943,309</u>	<u>113,570,751</u>
限制員工權利新股已收回 尚未註銷	-	8,500
3月31日發行股數	<u>120,943,309</u>	<u>113,579,251</u>

2. 本公司於西元 2022 年 5 月 20 日經股東會決議通過限制員工權利新股計畫，預計發行股數總額為 1,000,000 股，每股面額新台幣 10 元，計新台幣 10,000 仟元，每股認購價格為新台幣 0 元，本次發行普通股之權利義務於員工達成既得條件前，除限制股份轉讓權利外，餘與其他已發行普通股相同。該限制員工權利新股已報經主管機關申報生效，並於西元 2023 年 2 月 20 日經董事會決議發行 483,000 股。截至西元 2026 年 3 月 31 日因員工離職需註銷之股數共計 25,000 股，此部分業已辦理註銷完畢。

3. 本公司於西元 2023 年 6 月 6 日經股東會決議通過限制員工權利新股計畫，預計發行股數總額為 1,000,000 股，每股面額新台幣 10 元，計新台幣 10,000 仟元，每股認購價格為新台幣 0 元，本次發行普通股之權利義務於員工達成既得條件前，除限制股份轉讓權利外，餘與其他已發行普通股相同。該限制員工權利新股已報經主管機關申報生效，並分別於西元 2024 年 2 月 20 日、2025 年 2 月 18 日及 2025 年 5 月 7 日經董事會決議發行 551,690 股、426,000 股及 22,000 股。截至西元 2026 年 3 月 31 日因員工離職需註銷之股數共計 36,860 股，此部分業已辦理註銷完畢。

4. 本公司於西元 2025 年 5 月 7 日經董事會決議辦理現金增資發行普通股 6,000 仟股，每股面額為新台幣 10 元，每股發行價格為新台幣 131 元。業經主管機關於西元 2025 年 11 月 26 日核准生效。現金增資業已全數收足股款並於西元 2026 年 1 月 23 日掛牌上櫃。

5. 本公司於西元 2025 年 6 月 5 日經股東會決議通過限制員工權利新股計畫，預計發行股數總額為 1,500,000 股，每股面額新台幣 10 元，計新台幣 15,000 仟元，每股認購價格為新台幣 0 元，本次發行普通股之權利義務於員工達成既得條件前，除限制股份轉讓權利外，餘與其他已發行普通股相同。該限制員工權利新股已報經主管機關申報生效，並於西元 2026 年 3 月 3 日經董事會決議發行 1,000,000 股。
6. 本公司於西元 2019 年 1 月 21 日於盧森堡證券交易所發行海外存託憑證共 1,600 仟單位，每單位表彰本公司普通股 5 股，總實際發行普通股股數為 8,000 仟股。截至西元 2026 年 3 月 31 日止，未有流通在外之海外存託憑證。

海外存託憑證之主要約定事項如下：

- (1) 表決權之行使海外存託憑證持有人得依據存託契約及中華民國法令之相關規定行使其海外存託憑證所表彰本公司普通股之表決權。
- (2) 股利分配、股票認購權及其他權利與本公司現有普通股股東享有股利分配及其他配股之相同權利。

(十七) 資本公積

本公司之資本公積得由董事會提議經股東會決議彌補累積虧損及分派盈餘。

	2026年					
	發行溢價	員工 認股權	限制員工 權利新股	認列關聯 企業之股權 淨值變動數	其他	總計
1月1日	\$ 1,653,697	\$ 66,500	\$ 54,771	\$ 189,896	\$ 48,141	\$ 2,013,005
現金增資	726,000	-	-	-	-	726,000
股份基礎給付 酬勞成本	-	1,476	-	-	-	1,476
限制員工權利 新股發行	-	-	360,500	-	-	360,500
限制員工權利 新股既得	24,754	-	(24,754)	-	-	-
員工執行認股權	7,696	(3,077)	-	-	-	4,619
認列關聯企業之 股權淨值變動數	-	-	-	41,256	-	41,256
處分採用權益法 之投資	-	-	-	(77,975)	-	(77,975)
轉出至透過 其他綜合損益 按公允價值衡量 之金融資產	-	-	-	(153,177)	-	(153,177)
3月31日	<u>\$ 2,412,147</u>	<u>\$ 64,899</u>	<u>\$ 390,517</u>	<u>\$ -</u>	<u>\$ 48,141</u>	<u>\$ 2,915,704</u>

2025年

	認列關聯					總計
	發行溢價	員工 認股權	限制員工 權利新股	企業之股權 淨值變動數	其他	
1月1日	\$ 1,801,420	\$ 54,860	\$ 19,608	\$ 37,223	\$ 45,763	\$ 1,958,874
股份基礎給付 酬勞成本	-	966	-	-	-	966
限制員工權利 新股發行	-	-	53,445	-	-	53,445
限制員工權利 新股既得	18,713	-	(18,713)	-	-	-
員工執行認股權	57,477	(21,690)	-	-	-	35,787
員工認股權放棄	-	(2,629)	-	-	2,378	(251)
認列關聯企業之 股權淨值變動數	-	-	-	24,418	-	24,418
3月31日	<u>\$ 1,877,610</u>	<u>\$ 31,507</u>	<u>\$ 54,340</u>	<u>\$ 61,641</u>	<u>\$ 48,141</u>	<u>\$ 2,073,239</u>

(十八) 保留盈餘

1. 本公司年度總決算如有盈餘，除依法完納一切稅捐外，應先彌補以往年度虧損，再依證券主管機關相關法令提列特別盈餘公積，在不違反蓋曼公司法之情形下，於合併歷年累積未分配盈餘及發展目的而提撥董事會認為適宜之該會計年度剩餘之保留盈餘之特定數額作為公積後，本公司應將不少於 10% 的剩餘利潤做為股東股利。若盈餘分派以現金發放者，由董事會決議辦理，並報告於股東會。
2. 本公司股利政策如下：因本公司係處於一資本密集產業中，經營期處於穩定成長階段之業務，分派股利時，考量公司未來擴展營運規模及現金流量之需求，其中現金股利不得低於股利總數之 10%。
3. 本公司於西元 2025 年 6 月 5 日經股東會決議，因考量本公司未來營運發展，故西元 2024 年度之虧損彌補案，以資本公積 \$236,986 彌補虧損。
4. 本公司於西元 2026 年 3 月 3 日經董事會決議不分派股利。

以上有關股東會決議盈餘分派情形，請至台灣證券交易所之「公開資訊觀測站」查詢。

(十九) 其他權益項目

	2026年			
	採用權益法認列 之關聯企業及合 資－國外營運機 構財務報表換算 之兌換差額	採用權益法認列 之關聯企業及合 資－國外營運機 構財務報表換算 之兌換差額	員工未賺得 酬勞	總計
1月1日	\$ 241,961	(\$ 144,137)	(\$ 22,492)	\$ 75,332
外幣換算差異數				
-集團	75,468	(556)	-	74,912
-關聯企業	-	6,534	-	6,534
-關聯企業				
-處分轉出至損失	-	111,952	-	111,952
股份基礎給付酬勞成本	-	-	26,944	26,944
限制員工權利新股發行	-	-	(370,500)	(370,500)
3月31日	<u>\$ 317,429</u>	<u>(\$ 26,207)</u>	<u>(\$ 366,048)</u>	<u>(\$ 74,826)</u>
	2025年			
	採用權益法認列 之關聯企業及合 資－國外營運機 構財務報表換算 之兌換差額	採用權益法認列 之關聯企業及合 資－國外營運機 構財務報表換算 之兌換差額	員工未賺得 酬勞	總計
1月1日	\$ 367,395	(\$ 189,134)	(\$ 2,136)	\$ 176,125
外幣換算差異數				
-集團	38,714	(393)	-	38,321
-關聯企業	-	3,009	-	3,009
-關聯企業				
-處分轉出至損失	-	1,932	-	1,932
股份基礎給付酬勞成本	-	-	5,040	5,040
限制員工權利新股發行	-	-	(57,705)	(57,705)
3月31日	<u>\$ 406,109</u>	<u>(\$ 184,586)</u>	<u>(\$ 54,801)</u>	<u>\$ 166,722</u>

(二十) 營業收入

	2026年1月1日至3月31日	2025年1月1日至3月31日
客戶合約之收入	<u>\$ 714,680</u>	<u>\$ 473,170</u>

1. 客戶合約收入之細分

本集團之收入源於某一時點移轉之商品，收入可分為下列主要產品類型及地理區域：

<u>2026年1月1日至3月31日</u>	<u>銷貨收入</u>	<u>權利金收入</u>	<u>合計</u>
中國地區	\$ 524,767	\$ 29,555	\$ 554,322
美國地區	72,717	-	72,717
台灣地區	6,467	292	6,759
其他	80,882	-	80,882
合計	<u>\$ 684,833</u>	<u>\$ 29,847</u>	<u>\$ 714,680</u>
<u>2025年1月1日至3月31日</u>	<u>銷貨收入</u>	<u>權利金收入</u>	<u>合計</u>
中國地區	\$ 323,293	\$ 16,774	\$ 340,067
美國地區	109,238	-	109,238
台灣地區	9,246	121	9,367
其他	14,498	-	14,498
合計	<u>\$ 456,275</u>	<u>\$ 16,895</u>	<u>\$ 473,170</u>

2. 合約負債

本集團認列客戶合約收入相關之合約負債如下：

	<u>2026年3月31日</u>	<u>2025年12月31日</u>	<u>2025年3月31日</u>	<u>2025年1月1日</u>
合約負債-				
預收貨款	<u>\$ 44,880</u>	<u>\$ 26,239</u>	<u>\$ 8,822</u>	<u>\$ 8,014</u>

期初合約負債本期認列收入：

	<u>2026年1月1日至3月31日</u>	<u>2025年1月1日至3月31日</u>
合約負債-預收貨款	<u>\$ 12,415</u>	<u>\$ 4,376</u>

(二十一) 其他利益及損失

	<u>2026年1月1日至3月31日</u>	<u>2025年1月1日至3月31日</u>
處分不動產、廠房及設備利益	\$ 1,984	\$ -
待出售非流動資產減損損失	(9,585)	-
處分採用權益法		
投資利益(損失)	163,760	(1,932)
淨外幣兌換損失	(17,469)	(8)
	<u>\$ 138,690</u>	<u>(\$ 1,940)</u>

(二十二) 財務成本

	<u>2026年1月1日至3月31日</u>	<u>2025年1月1日至3月31日</u>
利息費用	\$ 3,542	\$ 2,836
租賃負債-利息費用	119	44
	<u>\$ 3,661</u>	<u>\$ 2,880</u>

(二十三) 費用性質之額外資訊

	2026年1月1日至3月31日	2025年1月1日至3月31日
員工福利費用	\$ 244,400	\$ 200,315
不動產、廠房及設備及 使用權資產折舊費用	\$ 31,588	\$ 33,937
無形資產攤銷費用	\$ 770	\$ 588

(二十四) 員工福利費用

	2026年1月1日至3月31日	2025年1月1日至3月31日
薪資費用	\$ 191,585	\$ 173,746
股份基礎給付酬勞成本	28,420	5,755
保險費用	16,323	13,647
退休金費用	6,809	6,624
其他用人費用	1,263	543
	\$ 244,400	\$ 200,315

1. 依本公司章程規定，本公司依當年度獲利狀況扣除累積虧損後，如尚有餘額，應提撥員工酬勞不高於 15% 且不低於 5%，董事酬勞不高於 2%。
2. 本公司西元 2026 年 1 月 1 日至 3 月 31 日員工酬勞估列金額為 \$13,125；董事酬勞估列金額為 \$5,250，前述金額帳列薪資費用科目。西元 2026 年 1 月 1 日至 3 月 31 日係依截至當期止之稅前淨利，分別以 5% 及 2% 估列。經董事會決議之西元 2025 年度員工酬勞及董事酬勞與西元 2025 年度財務報告認列之金額一致。上述員工酬勞採現金之方式發放。
西元 2025 年 1 月 1 日至 3 月 31 日為稅前淨損，故未估列員工酬勞及董事酬勞。
3. 本公司董事會通過之員工酬勞及董事酬勞相關資訊可至臺灣證券交易所之「公開資訊觀測站」查詢。

(二十五) 所得稅

1. 所得稅費用

所得稅費用組成部分：

	2026年1月1日至3月31日	2025年1月1日至3月31日
當期所得稅：		
當期所得產生之所得稅	\$ 10,375	\$ 14,813
以前年度所得稅低高估數	(25)	-
當期所得稅總額	<u>10,350</u>	<u>14,813</u>
遞延所得稅：		
暫時性差異之原始產生及迴轉	39,383	(14,790)
遞延所得稅總額	<u>39,383</u>	<u>(14,790)</u>
所得稅費用	<u>\$ 49,733</u>	<u>\$ 23</u>

2. 截至西元 2026 年 3 月 31 日，台灣子公司營利事業所得稅業經稅捐稽徵機關核定如下：

子公司名稱	所得稅申報核定情形
環翔科技股份有限公司	核定至西元2023年

(二十六) 每股盈餘(虧損)

普通股每股盈餘(虧損)計算明細如下：

	2026年1月1日至3月31日		
	稅後金額	加權平均 流通在外 股數(仟股)	每股盈餘 (元)
<u>基本每股盈餘</u>			
歸屬於母公司之本期淨利	<u>\$ 196,090</u>	<u>117,676</u>	<u>\$ 1.67</u>
<u>稀釋每股盈餘</u>			
歸屬於母公司之本期淨利	\$ 196,090	117,676	
具稀釋作用之潛在普通股之影響			
員工酬勞	-	35	
員工認股權	-	1,137	
限制員工權利新股	-	293	
歸屬於母公司之本期淨利加 潛在普通股之影響	<u>\$ 196,090</u>	<u>119,141</u>	<u>\$ 1.65</u>

	2025年1月1日至3月31日		
	稅後金額	加權平均 流通在外 股數(仟股)	每股虧損 (元)
基本每股虧損			
歸屬於母公司之本期淨損 (註)	(\$ 78,988)	112,239	(\$ 0.70)

註：西元 2025 年 1 月 1 日至 3 月 31 日之員工認股權及限制員工權利新股因具有反稀釋效果，故不列入稀釋每股盈餘之計算。

(二十七) 現金流量補充資訊

1. 僅有部分現金支付之投資活動：

	2026年1月1日至3月31日	2025年1月1日至3月31日
購置不動產、廠房及設備 (含移轉)	\$ 41,578	\$ 8,780
加：期末預付設備款(註)	45,703	2,296
加：期末預付工程款(註)	7,800	-
減：期初預付設備款(註)	(13,128)	(2,267)
減：期末應付設備款	(23,330)	(6,933)
加：期初應付設備款	55,278	4
本期支付現金	\$ 113,901	\$ 1,880

註：帳列「其他非流動資產」。

2. 僅有部分現金收取之投資活動：

	2026年1月1日至3月31日	2025年1月1日至3月31日
出售待出售非流動資產價款	\$ 10,709	\$ -
加：期末預收出售設備款(註1)	1,831	-
加：期初應收出售設備款(註2)	61,981	-
減：期初預收出售設備款(註1)	(1,798)	-
減：期末應收出售設備款(註2)	(52,858)	-
加：匯率影響數	973	-
本期收取現金	\$ 20,838	\$ -

註 1：帳列「其他流動負債-其他」。

註 2：帳列「其他應收款-關係人」。

	2026年1月1日至3月31日	2025年1月1日至3月31日
處分採用權益法之投資	\$ 210,867	\$ -
減：期末應收投資款(註)	(213,334)	-
加：匯率影響數	2,467	-
本期收取現金	\$ -	\$ -

註：帳列「其他應收款」。

3. 本集團於西元 2025 年 5 月 2 日出售持有 D-Tech Optoelectronics, Inc. 之全數股權，致本集團喪失對該子公司之控制，該交易收取之對價及該子公司相關資產及負債之資訊如下：

(一) 收取對價及子公司相關資產及負債分析

	<u>2025年5月2日</u>	
收取對價		
現金及約當現金	\$	28,766
子公司資產及負債帳面金額		
現金及約當現金		11,436
應收帳款-關係人淨額		2,974
其他應收款		71
存貨		8,222
預付款項		262
不動產、廠房及設備		18,176
使用權資產		3,170
遞延所得稅資產		3,205
其他非流動資產-其他		900
其他應付款	(1,663)
租賃負債-流動	(2,205)
遞延所得稅負債	(21,892)
淨資產總額	\$	<u>22,656</u>

(二) 處分子公司之淨現金流入

	<u>2026年3月31日</u>	
加：期初其他應收款		7,795
減：期末其他應收款	(2,000)
加：匯率影響數		136
	\$	<u>5,931</u>

(二十八) 來自籌資活動之負債之變動

	<u>短期借款</u>	<u>租賃負債</u>	<u>長期借款 (含一年內到期)</u>	<u>來自籌資活動 之負債總額</u>
2026年1月1日	\$ 76,574	\$ -	\$ 157,009	\$ 233,583
籌資現金流量之變動	8,190	(425)	(1,629)	6,136
利息費用	-	119	-	119
利息支付數	-	(119)	-	(119)
其他非現金之變動數	-	19,228	-	19,228
匯率變動之影響	1,026	-	2,829	3,855
2026年3月31日	<u>\$ 85,790</u>	<u>\$ 18,803</u>	<u>\$ 158,209</u>	<u>\$ 262,802</u>

	短期借款	租賃負債	長期借款 (含一年內到期)	來自籌資活動 之負債總額
2025年1月1日	\$ 20,000	\$ 5,865	\$ 170,291	\$ 196,156
籌資現金流量之變動	-	(2,702)	(1,679)	(4,381)
利息費用	-	44	-	44
利息支付數	-	(44)	-	(44)
匯率變動之影響	-	50	2,165	2,215
2025年3月31日	<u>\$ 20,000</u>	<u>\$ 3,213</u>	<u>\$ 170,777</u>	<u>\$ 193,990</u>

七、關係人交易

(一) 關係人之名稱及關係

關係人名稱	與本集團關係
常州承芯半導體有限公司("常州承芯")	本公司採用權益法評價之被投資公司(註)
上海宙鎔光電有限公司("上海宙鎔")	本公司採用權益法評價之被投資公司
常州瀚鎔半導體有限公司("常州瀚鎔")	本公司採用權益法評價之被投資公司 之子公司
晶成半導體股份有限公司("晶成")	其他關係人

註：本集團於西元2026年3月31日對常州承芯已喪失重大影響力，故自該日起，常州承芯已非本集團之關係人，請詳附註六、(六)。

(二) 與關係人間之重大交易事項

1. 營業收入

	2026年1月1日至3月31日	2025年1月1日至3月31日
商品銷售：		
常州瀚鎔	<u>\$ 4,270</u>	<u>\$ 3,574</u>
權利金收入：		
上海宙鎔	<u>\$ 29,555</u>	<u>\$ 16,774</u>

2. 進貨交易

	2026年1月1日至3月31日	2025年1月1日至3月31日
商品購買：		
晶成	<u>\$ -</u>	<u>\$ 888</u>

3. 應收關係人款項

	2026年3月31日	2025年12月31日	2025年3月31日
應收帳款：			
上海宙鎔	\$ 45,901	\$ 28,601	\$ 32,878
常州瀚鎔	4,320	-	2,311
其他應收款：			
常州瀚鎔	<u>52,858</u>	<u>61,981</u>	<u>-</u>
合計	<u>\$ 103,079</u>	<u>\$ 90,582</u>	<u>\$ 35,189</u>

應收帳款主要來自銷售款項及權利金收入，其他應收款主要是處分機器設備。

4. 應付關係人款項

	<u>2026年3月31日</u>	<u>2025年12月31日</u>	<u>2025年3月31日</u>
應付帳款：			
晶成	\$ -	\$ -	\$ 897
其他應付款項：			
晶成	-	-	21
常州瀚鎔	<u>6,486</u>	<u>20,227</u>	<u>6,629</u>
合計	<u>\$ 6,486</u>	<u>\$ 20,227</u>	<u>\$ 7,547</u>

其他應付款項主係加工費。

5. 預付款項

	<u>2026年3月31日</u>	<u>2025年12月31日</u>	<u>2025年3月31日</u>
晶成	<u>\$ -</u>	<u>\$ -</u>	<u>\$ 10,000</u>

預付款項係來自取得機器設備之交易。

6. 財產交易

處分資產：

	<u>帳列項目</u>	<u>2026年1月1日至3月31日</u>	
		<u>處分價款</u>	<u>處分(損)益</u>
晶成	待出售非流動資產	\$ 195	\$ -
晶成	不動產、廠房及設備	<u>1,975</u>	<u>1,975</u>
		<u>\$ 2,170</u>	<u>\$ 1,975</u>

西元 2025 年 1 月 1 日至 3 月 31 日：無。

7. 其他交易

<u>交易對象</u>	<u>帳列項目</u>	<u>交易金額</u>	
		<u>2026年1月1日至3月31日</u>	<u>2025年1月1日至3月31日</u>
晶成	其他費用	\$ 2,179	\$ -
晶成	加工費用	-	205
常州瀚鎔	加工費用	<u>19,163</u>	<u>9,820</u>
合計		<u>\$ 21,342</u>	<u>\$ 10,025</u>

(三) 主要管理階層薪酬資訊

	<u>2026年1月1日至3月31日</u>	<u>2025年1月1日至3月31日</u>
短期員工福利	\$ 35,731	\$ 33,456
退職後福利	1,430	1,376
股份基礎給付	<u>6,459</u>	<u>1,357</u>
總計	<u>\$ 43,620</u>	<u>\$ 36,189</u>

八、質押之資產

本集團之資產提供擔保明細如下：

資產項目	帳面價值			擔保用途
	2026年3月31日	2025年12月31日	2025年3月31日	
土地	\$ 147,360	\$ 144,735	\$ 152,932	長期借款(註)
房屋及建築	68,300	67,773	73,796	長期借款(註)
定期存款(表列 「其他流動資產」)	148,653	93,229	38,732	短期借款
定期存款(表列 「其他流動資產」)	2,300	2,300	-	廠房租約保證
存出保證金(表列 「其他非流動資產」)	2,286	2,262	2,854	辦公室租賃押金及 公司廢水處理保證

註：含一年內到期。

九、重大或有負債及未認列之合約承諾

已簽約但尚未發生之資本支出：

	2026年3月31日	2025年12月31日	2025年3月31日
不動產、廠房及設備	\$ 147,570	\$ 43,861	\$ 218

十、重大之災害損失

無。

十一、重大之期後事項

本公司為配合海外購料、購置或擴建廠房、購置機器設備、海外轉投資、償還外幣借款、充實營運資金及其他因應未來長期發展等，於西元 2026 年 4 月 9 日經董事會決議，於普通股不超過 10,000 仟股額度內，以現金增資發行普通股參與發行海外存託憑證。該案尚待西元 2026 年 6 月 3 日股東常會決議通過。

十二、其他

(一)資本管理

本集團須維持適足之資本，以順應產業趨勢加速開發產品，拓展產品線，並使銷售達規模經濟。因此本集團之資本管理係以確保具有必要之財務資源，以支應未來一年內營運計畫所需之營運資金、資本支出、研究發展費用、債務償還及股利支出等需求。

(二) 金融工具

1. 金融工具之種類

	2026年3月31日	2025年12月31日	2025年3月31日
<u>金融資產</u>			
透過其他綜合損益按公允價值衡量之金融資產			
選擇指定之權益工具投資	\$ 80,157	\$ 1,430	\$ 1,511
按攤銷後成本衡量之金融資產			
現金及約當現金	1,808,772	1,210,366	645,772
應收帳款(含關係人)	352,085	278,268	434,586
其他應收款(含關係人)	272,769	86,402	5,360
存出保證金	2,286	2,262	2,854
定期存款(超過三個月以上者) (表列其他流動資產)	366,915	95,890	38,732
	<u>\$ 2,882,984</u>	<u>\$ 1,674,618</u>	<u>\$ 1,128,815</u>
<u>金融負債</u>			
按攤銷後成本衡量之金融負債			
短期借款	\$ 85,790	\$ 76,574	\$ 20,000
應付帳款(含關係人)	12,581	27,522	47,943
其他應付款(含關係人)	149,036	200,797	115,057
長期借款(包含一年內到期)	158,209	157,009	170,777
	<u>\$ 405,616</u>	<u>\$ 461,902</u>	<u>\$ 353,777</u>
租賃負債(含流動及非流動)	<u>\$ 18,803</u>	<u>\$ -</u>	<u>\$ 3,213</u>

2. 風險管理政策

- (1) 本集團日常營運受多項財務風險之影響，包含市場風險(包括匯率風險及價格風險)、信用風險及流動性風險。
- (2) 風險管理工作由本集團財務部按照董事會核准之政策執行。本集團財務部透過與集團內各營運單位密切合作，以負責辨認、評估與規避財務風險。

3. 重大財務風險之性質及程度

(1) 市場風險

匯率風險

- A. 本集團係跨國營運，因此受相對與本公司及各子公司功能性貨幣不同的交易所產生之匯率風險，主要為美元及新台幣。相關匯率風險來自未來之商業交易及已認列之資產與負債。
- B. 本集團從事之業務涉及若干非功能性貨幣(本公司及部分子公司之功能性貨幣為美元、部分子公司之功能性貨幣為新台幣)，故受匯率波動之影響，具重大匯率波動影響之外幣資產及負債資訊如下：

2026年3月31日			
	外幣(仟元)	匯率	帳面金額 (新台幣)
(外幣:功能性貨幣)			
<u>金融資產</u>			
<u>貨幣性項目</u>			
新台幣：美金	\$ 16,135	0.031	\$ 16,135
人民幣：美金	3,592	0.145	16,657
<u>非貨幣性項目</u>			
人民幣：美金	54,930	0.145	254,747
2025年12月31日			
	外幣(仟元)	匯率	帳面金額 (新台幣)
(外幣:功能性貨幣)			
<u>金融資產</u>			
<u>貨幣性項目</u>			
新台幣：美金	\$ 10,038	0.032	\$ 10,038
人民幣：美金	2,270	0.143	10,207
<u>非貨幣性項目</u>			
人民幣：美金	117,334	0.143	527,585
2025年3月31日			
	外幣(仟元)	匯率	帳面金額 (新台幣)
(外幣:功能性貨幣)			
<u>金融資產</u>			
<u>貨幣性項目</u>			
新台幣：美金	\$ 38,888	0.030	\$ 38,888
人民幣：美金	802	0.138	3,668
<u>非貨幣性項目</u>			
人民幣：美金	147,579	0.138	675,082

C. 本集團貨幣性項目因匯率波動具重大影響於西元 2026 年及 2025 年 1 月 1 日至 3 月 31 日認列之全部兌換損失(含已實現及未實現)彙總金額分別為\$17,469 及\$8。

D. 本集團因重大匯率波動影響之外幣市場風險分析如下：

2026年1月1日至3月31日					
敏感度分析					
	變動幅度		影響損益		影響其他綜合損益
(外幣:功能性貨幣)					
<u>金融資產</u>					
<u>貨幣性項目</u>					
新台幣：美金	1%	\$	161	\$	-
人民幣：美金	1%		167		-
<u>非貨幣性項目</u>					
人民幣：美金	1%		-		2,547
2025年1月1日至3月31日					
敏感度分析					
	變動幅度		影響損益		影響其他綜合損益
(外幣:功能性貨幣)					
<u>金融資產</u>					
<u>貨幣性項目</u>					
新台幣：美金	1%	\$	389	\$	-
人民幣：美金	1%		37		-
<u>非貨幣性項目</u>					
人民幣：美金	1%		-		6,751

價格風險

- A. 本集團暴露於價格風險的權益工具，係所持有帳列於透過其他綜合損益按公允價值衡量之金融資產。為管理權益工具投資之價格風險，本集團將其投資組合分散，其分散之方式係根據本集團設定之限額進行。
- B. 本集團主要投資於國外公司發行之權益工具，此等權益工具之價格會因該投資標的未來價值之不確定性而受影響。若該等權益工具價格上升或下跌 10%，而其他所有因素維持不變之情況下，對其他綜合損益因分類為透過其他綜合損益按公允價值衡量之權益投資之利益或損失分別增加或減少 \$6,332 及 \$119。

現金流量及公允價值利率風險

本集團之利率風險來自短期借款。於西元 2026 年及 2025 年 1 月 1 日至 3 月 31 日，本集團按浮動利率計算之借款係以新台幣計價，當市場利率每上升或下跌 1%，而其他所有因素維持不變之情況下，西元 2026 年及 2025 年 1 月 1 日至 3 月 31 日之稅後淨利將分別減少或增加 \$56 及 \$40。

(2) 信用風險

- A. 本集團之信用風險係因客戶或金融工具之交易對手無法履行合約義務而導致本集團財務損失之風險，主要來自交易對手無法清償按收款條件支付之應收帳款及分類為按攤銷後成本衡量之信用風險。

- B. 本集團係以集團角度建立信用風險之管理。對於往來之銀行及金融機構，設立僅有獲獨立信評等級至少為「BBB+」級者，始可被接納為交易對象。依內部明定之授信政策，集團內各營運個體與每一新客戶於訂定付款及提出交貨之條款與條件前，須對其進行管理及信用風險分析。內部風險控管係透過考慮其財務狀況、過往經驗及其他因素，以評估客戶之信用品質，本集團並定期監控信用額度之使用。
- C. 本集團對客戶之應收帳款並未持有任何的擔保品。在未持有任何擔保品或其他信用增強之情況下，最能代表本集團應收帳款於西元 2026 年 3 月 31 日、2025 年 12 月 31 日及 2025 年 3 月 31 日信用風險最大之暴險金額為 \$361,570、\$289,608 及 \$450,406。
- D. 本集團採用 IFRS 9 提供前提假設，當合約款項按約定之支付條款逾期超過 90 天，視為已發生違約。
- E. 本集團採用 IFRS 9 提供以下之前提假設，作為判斷自原始認列後金融工具之信用風險是否有顯著增加之依據：
當合約款項按約定之支付條款逾期超過 30 天，視為金融資產自原始認列後信用風險已顯著增加。
- F. 本集團用以判定債務工具投資為信用減損之指標如下：
(A) 發行人發生重大財務困難，或將進入破產或其他財務重整之可能性大增；
(B) 發行人由於財務困難而使該金融資產之活絡市場消失。
- G. 本集團經追索程序後，對無法合理預期可回收金融資產之金額予以沖銷，惟本集團仍會持續進行追索之法律程序以保全債權之權利。
- H. 應收帳款之信用風險減損評估：
- (1) 本集團按貿易信用風險之特性將對客戶之應收帳款分組，採用簡化作法以準備矩陣為基礎估計預期信用損失。
- (2) 本集團納入外部市場研究報告對未來前瞻性的考量調整按特定期間歷史及現時資訊所建立之損失率，以估計應收帳款的備抵損失，西元 2026 年 3 月 31 日、2025 年 12 月 31 日及 2025 年 3 月 31 日之準備矩陣如下：

應收帳款	未逾期	90天以內	91天至180天	181天以上	合計
<u>2026年3月31日</u>					
預期損失率	0.21%	1.91%	0.00%	100%	
帳面價值總額	\$ 343,656	\$ 8,429	\$ -	\$ 9,485	\$ 361,570
備抵損失	\$ -	\$ -	\$ -	\$ 9,485	\$ 9,485
		逾期	逾期	逾期	
應收帳款	未逾期	90天以內	91天至180天	181天以上	合計
<u>2025年12月31日</u>					
預期損失率	0.21%	3.08%	0.00%	100%	
帳面價值總額	\$ 247,373	\$ 30,895	\$ -	\$ 11,340	\$ 289,608
備抵損失	\$ -	\$ -	\$ -	\$ 11,340	\$ 11,340

應收帳款	逾期			合計
	未逾期	90天以內	91天至180天	
2025年3月31日				
預期損失率	0.24%	3.93%	8.07%	100%
帳面價值總額	\$ 427,780	\$ 6,806	\$ -	\$ 450,406
備抵損失	\$ -	\$ -	\$ -	\$ 15,820

(3) 本集團採簡化作法之應收帳款備抵損失變動表如下：

	2026年		2025年	
	應收帳款		應收帳款	
1月1日	\$	11,340	\$	17,203
減損失迴轉	(2,036)	(1,588)
匯率影響數		181		205
3月31日	\$	9,485	\$	15,820

I. 本集團納入未來前瞻性的考量調整按特定期間歷史及現時資訊所建立之損失率，以估計其他應收款(含關係人)的備抵損失，西元2026年3月31日、2025年12月31日及2025年3月31日之準備矩陣如下：

	2026年3月31日	2025年12月31日	2025年3月31日
	未逾期	未逾期	未逾期
預期損失率	0%-100%	0%-100%	0%-100%
帳面價值總額	\$ 272,769	\$ 86,402	\$ 5,360
備抵損失	\$ -	\$ -	\$ -

(3) 流動性風險

A. 現金流量預測是由集團內各營運個體執行，並由集團財務部予以彙總。集團財務部監控集團流動資金需求之預測，確保其有足夠資金得以支應營運需要，此等預測考量集團之債務融資計畫、符合內部資產負債表之財務比率目標，及外部監管法令之要求。

B. 各營運個體所持有之剩餘現金，在超過營運資金之管理所需時，將作適當之運用及投資，其所選擇之工具具有適當之到期日或足夠流動性，以因應上述預測並提供充足之調度水位。

C. 本集團未動用借款額度明細如下：

	2026年3月31日	2026年3月31日	2025年3月31日
浮動利率			
一年內到期	\$ 47,810	\$ 56,000	\$ 6,000

註：一年內到期之額度屬年度額度，於到期日前將另行商議。

D. 下表係本集團之非衍生金融負債，按相關到期日予以分組，非衍生金融負債係依據資產負債表日至約定到期日之剩餘期間進行分析；衍生金融負債係依據資產負債表日至預期到期日之剩餘期間進行分析。下表所揭露之合約現金流量金額係未折現之金額：

非衍生金融負債：

2026年3月31日	1年內	1年以上
短期借款	\$ 86,390	\$ -
應付帳款	12,581	-
其他應付款(含關係人)	149,036	-
租賃負債	2,175	19,033
長期借款(含一年內到期)	17,078	190,889

非衍生金融負債：

2025年12月31日	1年內	1年以上
短期借款	\$ 77,941	\$ -
應付帳款	27,522	-
其他應付款(含關係人)	200,797	-
長期借款(含一年內到期)	16,774	191,683

非衍生金融負債：

2025年3月31日	1年內	1年以上
短期借款	\$ 20,128	\$ -
應付帳款(含關係人)	47,943	-
其他應付款(含關係人)	115,057	-
租賃負債	4,158	-
長期借款(含一年內到期)	17,724	215,831

(三)公允價值資訊

1. 為衡量金融及非金融工具之公允價值所採用評價技術的各等級定義如下：

第一等級：企業於衡量日可取得之相同資產或負債於活絡市場之報價(未經調整)。活絡市場係指有充分頻率及數量之資產或負債交易發生，以在持續基礎上提供定價資訊之市場。

第二等級：資產或負債直接或間接之可觀察輸入值，但包括於第一等級之報價者除外。

第三等級：資產或負債之不可觀察輸入值。

2. 非以公允價值衡量之金融工具

本集團非以公允價值衡量之金融工具包括現金及約當現金、應收帳款、其他應收款、存出保證金、定期存款(超過三個月以上者)、短期借款、合約負債、應付帳款、其他應付款、租賃負債及長期借款(包含一年內到期)的帳面金額係公允價值之合理近似值。

3. 以公允價值衡量之金融及非金融工具，本集團依資產及負債之性質、特性及風險及公允價值等級之基礎分類，相關資訊如下：

2026年3月31日	第一等級	第二等級	第三等級	合計
資產				
<u>重複性公允價值</u>				
透過其他綜合損益按公允價值衡量之金融資產				
權益證券	\$ -	\$ -	\$ 80,157	\$ 80,157
<u>非重複性公允價值</u>				
待出售非流動資產(註)	-	32,016	-	32,016
合計	\$ -	\$ 32,016	\$ 80,157	\$ 112,173
2025年12月31日	第一等級	第二等級	第三等級	合計
資產				
<u>重複性公允價值</u>				
透過其他綜合損益按公允價值衡量之金融資產				
權益證券	\$ -	\$ -	\$ 1,430	\$ 1,430
<u>非重複性公允價值</u>				
待出售非流動資產(註)	-	51,612	-	51,612
合計	\$ -	\$ 51,612	\$ 1,430	\$ 53,042
2025年3月31日	第一等級	第二等級	第三等級	合計
資產				
<u>重複性公允價值</u>				
透過其他綜合損益按公允價值衡量之金融資產				
權益證券	\$ -	\$ -	\$ 1,511	\$ 1,511

註：依國際財務報導準則第5號規定，當待出售資產之公允價值減出售成本低於其帳面價值時，須按公允價值減出售成本衡量之。

4. 下表列示西元2026年及2025年1月1日至3月31日第三等級之變動：

	2026年	2025年
	權益工具	權益工具
1月1日	\$ 1,430	\$ 1,492
自採用權益法之投資重分類	76,963	-
淨兌換差額	1,764	19
3月31日	\$ 80,157	\$ 1,511

5. 西元2025年1月1日至3月31日無自第三等級轉入及轉出之情形。
6. 本集團對於公允價值歸類於第三等級之評價流程係由財會部門負責進行金融工具之獨立公允價值驗證，藉獨立來源資料使評價結果貼近市場狀態、確認資料來源係獨立、可靠、與其他資源一致以及代表可執行價格，並定期校準評價模型、進行回溯測試、更新評價模型所需輸入值及資料及其他任何必要之公允價值調整，以確保評價結果係屬合理。

7. 有關屬第三等級公允價值衡量項目所使用評價模型之重大不可觀察輸入值之量化資訊及重大不可觀察輸入值變動之敏感度分析說明如下：

		2026年3月31日		重大不可	區間	輸入值與
		公允價值	評價技術	觀察輸入值	(加權平均)	公允價值關係
非衍生權益工具：						
非上市上櫃	\$	1,456	可類比上市	缺乏市場流動性	60%	缺乏市場流通性折價
公司股票			上櫃公司法	折價		愈高，公允價值愈低
非上市上櫃		78,701	收益法	缺乏市場流通性	20%	缺乏市場流通性折價
公司股票				折價及少數股權	23.6%	愈高，公允價值愈低；少數股權折價愈高，公允價值愈低
				折價		輸入值與
		2025年12月31日		重大不可	區間	公允價值關係
		公允價值	評價技術	觀察輸入值	(加權平均)	公允價值關係
非衍生權益工具：						
非上市上櫃	\$	1,430	可類比上市	缺乏市場流動性	60%	缺乏市場流通性折價
公司股票			上櫃公司法	折價		愈高，公允價值愈低
		2025年3月31日		重大不可	區間	輸入值與
		公允價值	評價技術	觀察輸入值	(加權平均)	公允價值關係
非衍生權益工具：						
非上市上櫃	\$	1,511	可類比上市	缺乏市場流動性	60%	缺乏市場流通性折價
公司股票			上櫃公司法	折價		愈高，公允價值愈低

十三、附註揭露事項

(一) 重大交易事項相關資訊

1. 資金貸與他人情形：無。
2. 為他人背書保證：請詳附表一。
3. 期末持有之重大有價證券(不包含投資子公司、關聯企業及合資權益部分)：請詳附表二。
4. 與關係人進、銷貨之金額達新台幣一億元或實收資本額百分之二十以上：無。
5. 應收關係人款項達新台幣一億元或實收資本額百分之二十以上：無。
6. 母子公司間業務關係及重大交易往來情形：請詳附表三。

(二) 轉投資事業相關資訊

被投資公司名稱、所在地區等相關資訊(不包含大陸被投資公司)：請詳附表四。

(三) 大陸投資資訊

1. 大陸被投資公司資訊：請詳附表五。
2. 直接或間接經由第三地區事業與轉投資大陸之被投資公司所發生之重大交易事項：無。

十四、營運部門資訊

(一) 一般性資訊

本公司及子公司僅經營單一產業，且本公司主要營運決策者董事會於執行績效評估與資源分配時係以集團整體評估績效及資源分配，經辨認本公司及子公司僅有單一應報導部門。

(二) 部門資訊

提供予主要營運決策者之應報導部門資訊如下：

	<u>2026年1月1日至3月31日</u>	<u>2025年1月1日至3月31日</u>
外部收入	\$ 714,680	\$ 473,170
內部部門收入	-	-
部門收入	<u>\$ 714,680</u>	<u>\$ 473,170</u>
部門損益(註)	<u>\$ 245,823</u>	<u>(\$ 78,965)</u>

註：不包含所得稅費用。

	<u>2026年3月31日</u>	<u>2025年3月31日</u>
部門資產	<u>\$ 4,600,127</u>	<u>\$ 3,357,074</u>
部門負債	<u>\$ 596,285</u>	<u>\$ 498,572</u>

(三) 部門損益之調節資訊

本公司及子公司僅經營單一產業，且本公司營運決策者係以集團整體評估績效分配資源，經辨認本公司為單一應報導部門，故無部門間之銷售。向主要營運決策者呈報之外部收入，與損益表內之收入採用一致之衡量方式。提供主要營運決策者之總資產及總負債金額，亦與本公司財務報告內之資產及負債採一致之衡量方式。

英屬蓋曼群島商環宇通訊半導體控股股份有限公司及子公司

為他人背書保證

西元2026年1月1日至3月31日

附表一

單位：新台幣仟元

(除特別註明者外)

編號 (註1)	背書保證者 公司名稱	被背書保證對象		對單一企業 背書保證限額 (註3)	本期最高 背書保證餘額	期末背書 保證餘額	實際動支 金額	以財產擔保 之背書保證 金額	累計背書保證金額 佔最近期財務報表 淨值之比率	背書保證 最高限額 (註3)	屬母公司對 子公司背書 保證	屬子公司對 母公司背書 保證	屬對大陸地 區背書保證	備註
		關係 (註2)	公司名稱											
0	英屬蓋曼群島商環宇通訊半導體控股股份有限公司	環翔科技股份有限	2	\$ 1,705,548	\$ 32,000	\$ 32,000	\$ 20,000	32,000	5.44%	\$ 1,705,548	Y	N	N	-
0	英屬蓋曼群島商環宇通訊半導體控股股份有限公司	環翔科技股份有限	2	1,705,548	200,000	200,000	8,190	52,768	5.44%	1,705,548	Y	N	N	-

註1：編號欄之說明如下：

- (1). 發行人填0。
- (2). 被投資公司按公司別由阿拉伯數字1開始依序編號。

註2：背書保證者與被背書保證對象之關係有下列七種，標示種類即可：

- (1). 有業務往來之公司。
- (2). 公司直接及間接持有表決權之股份超過百分之五十之公司。
- (3). 直接及間接對公司持有表決權之股份超過百分之五十之公司。
- (4). 公司直接及間接持有表決權股份達百分之九十以上之公司。
- (5). 基於承攬工程需要之同業間或共同起造人間依合約規定互保之公司。
- (6). 因共同投資關係由全體出資股東依其持股比率對其背書保證之公司。
- (7). 同業間依消費者保護法規範從事預售屋銷售合約之履約保證連帶擔保。

註3：依本公司背書保證作業辦法規定：對外背書保證總額以本公司淨值40%為限，對單一企業背書保證金額原以本公司淨值10%為限，

對直接及間接持有本公司表決權股份百分之百之公司，背書保證額度提高為不得超過本公司淨值之40%。本公司及子公司整體得為背書保證之總額度以不超過本公司淨值之50%為限。

英屬蓋曼群島商環宇通訊半導體控股股份有限公司
 期末持有之重大有價證券（不包含投資子公司、關聯企業及合資權益部分）

西元2026年3月31日

附表二

單位：新台幣仟元

（除特別註明者外）

持有之公司	有價證券種類及名稱	與有價證券發行人 之關係	帳列科目	期		末		備註
				股數	帳面金額	持股比例	公允價值	
英屬蓋曼群島商環宇通訊半導體 控股股份有限公司	常州承芯半導體有限公司	無	透過其他 綜合損益 按公允價 值衡量之 金融資產 -非流動	-	\$ 78,701	12.83%	\$ 78,701	註1
美國環宇通訊半導體有限公司	ElectroPhotonic-IC Inc.	無	透過其他 綜合損益 按公允價 值衡量之 金融資產 -非流動	41,617	1,456	0.31%	1,456	

註1：係有限公司。

英屬蓋曼群島商環宇通訊半導體控股股份有限公司及子公司

母子公司間業務關係及重大交易往來情形

西元2026年1月1日至3月31日

附表三

單位：新台幣仟元

(除特別註明者外)

編號 (註1)	交易人名稱	交易往來對象	與交易人之關係 (註2)	交易往來情形			佔合併總營收或總資產 之比率 (註3)
				科目	金額	交易條件	
2	環翔科技股份有限公司	美國環宇通訊半導體有限公司	3	服務收入	\$ 12,480	註5	1.75%
2	環翔科技股份有限公司	美國環宇通訊半導體有限公司	3	應收款-關係人	3,112	註5	0.06%

註1：母公司及子公司相互間之業務往來資訊應分別於編號欄註明，編號之填寫方法如下：

- (1). 母公司填0。
- (2). 子公司依公司別由阿拉伯數字1開始依序編號。

註2：與交易人之關係有以下三種，標示種類即可(若係母子公司間或各子公司間之同一筆交易，則無須重複揭露。如：母公司對子公司之交易，若母公司已揭露，則子公司部分無須重複揭露；

子公司對子公司之交易，若其一子公司已揭露，則另一子公司無須重複揭露)：

- (1). 母公司對子公司。
- (2). 子公司對母公司。
- (3). 子公司對子公司。

註3：交易往來金額佔合併總營收或總資產比率之計算，若屬資產負債項目者，以期末餘額佔合併總資產之方式計算；若屬損益項目者，以期中累積金額佔合併總營收之方式計算。

註4：僅揭露金額100萬元以上之交易資訊。

註5：係按約定交易價格及條件辦理，授信期間為月結30天。

英屬蓋曼群島商環宇通訊半導體控股股份有限公司及子公司
被投資公司名稱、所在地區等相關資訊（不包含大陸被投資公司）
西元2026年1月1日至3月31日

附表四

單位：新台幣仟元
(除特別註明者外)

投資公司名稱	被投資公司名稱 (註1、2)	所在地區	主要營業項目	原始投資金額		期末持有			被投資公司	本期認列之	備註
				本期期末	去年年底	股數	比率	帳面金額	本期損益 (註2(2))	投資損益 (註2(3))	
英屬蓋曼群島商環宇通訊半導體 控股股份有限公司	美國環宇通訊半導體有限公司	美國	化合物半導體晶 圓代工生產、相 關智慧財產權授 權，以及自有光 電產品之研究、 開發、製造及銷 售	\$ 1,026,550	\$ 1,026,550	-	100%	\$ 2,512,702	\$ 144,384	\$ 144,384	子公司
英屬蓋曼群島商環宇通訊半導體 控股股份有限公司	環翔科技股份有限公司	台灣	產品設計及相關 服務業務	12,000	12,000	1,200,000	100%	31,470	1,179	1,179	子公司

註1：公開發行公司如設有國外控股公司且依當地法令規定以合併財務報告為主要財務報告者，有關國外被投資公司資訊之揭露，得僅揭露至該控股公司之相關資訊。

註2：非屬註1所述情形者，依下列規定填寫：

- (1) 「被投資公司名稱」、「所在地區」、「主要營業項目」、「原始投資金額」及「期末持股情形」等欄，應依本（公開發行）公司轉投資情形及每一直接或間接控制之被投資公司再轉投資情形依序填寫，並於備註欄註明各被投資公司與本（公開發行）公司之關係（如係屬子公司或孫公司）。
- (2) 「被投資公司本期損益」乙欄，應填寫各被投資公司之本期損益金額。
- (3) 「本期認列之投資損益」乙欄，僅須填寫本（公開發行）公司認列直接轉投資之各子公司及採權益法評價之各被投資公司之損益金額，餘得免填。於填寫「認列直接轉投資之各子公司本期損益金額」時，應確認各子公司本期損益金額業已包含其再轉投資依規定應認列之投資損益。

英屬蓋曼群島商環宇通訊半導體控股股份有限公司及子公司

大陸投資資訊—基本資料

西元2026年1月1日至3月31日

附表五

單位：新台幣仟元

(除特別註明者外)

大陸被投資公司名稱	主要營業項目	實收資本額	投資方式 (註1)	本期期初自台	本期匯出或收回		本期期末自台	被投資公司本 期損益	本公司直接	本期認列投資 損益(註5)	期末投資帳面 金額	截至本期止已 匯回投資收益	備註
				灣匯出累積投 資金額	匯出	收回	灣匯出累積投 資金額		或間接投資 之持股比例				
常州承芯半導體有限公司	半導體分立器件製造及銷售；集成電路芯片及產品製造及銷售；集成電路製造及銷售；集成電路芯片設計及服務；光電子器件製造及銷售	\$ 2,876,103	2	\$ -	\$ -	\$ -	\$ -	(\$524,981)	-	(\$105,447)	\$ -	-	註2(2)C、註4、註5
上海宙錄光電有限公司	光電科技領域內的技術服務及開發等服務；半導體分立器件銷售	294,516	2	-	-	-	-	49,901	48.00%	23,520	254,747	-	註2(2)C、註4
	本期期末累計自 台灣匯出赴大陸 地區投資金額	經濟部投審會 核准投資金額	依經濟部投審會 規定赴大陸地區 投資限額										
常州承芯半導體有限公司	\$ -	\$ -	\$ -										
上海宙錄光電有限公司	-	-	-										

註1：投資方式區分為下列三種，標示種類別即可：

- (1). 直接赴大陸地區從事投資
- (2). 透過第三地區公司(GCS Holdings, Inc.)再投資大陸
- (3). 其他方式

註2：本期認列投資損益欄中：

- (1)若屬籌備中，尚無投資損益者，應予註明
- (2)投資損益認列基礎分為下列三種，應予註明
 - A. 經與中華民國會計師事務所所有合作關係之國際性會計師事務所核閱簽證之財務報告
 - B. 經台灣母公司簽證會計師核閱簽證之財務報告
 - C. 自結財務報表。

註3：本表相關數字應以新臺幣列示。

註4：本公司係設立於英屬蓋曼群島，並陸續由本公司之美國銀行帳戶匯出投資款投資常州承芯半導體有限公司及上海宙錄光電有限公司。

註5：本集團於西元2026年3月處分本集團所持有之部分常州承芯半導體有限公司股權，處分價款美金6,667仟元(新台幣210,867仟元)，處分後之持股比為12.83%。另本集團已未擔任該公司董事，故判斷自該日起，本集團喪失對該公司之重大影響，並轉列至透過其他綜合損益按公允價值衡量之金融資產。